

**03 de Abril de 2024**

**Licenciada**

**Yolanda Real**

**Superintendencia de Mercado de Valores**

Respetada Licenciada Real:

A través de la presenta hacemos remisión oficial de nuestro Informe Anual IN-A correspondiente al cierre del año 2023 para St. Georges Bank and Company Inc.

Con el envío de dicho informe damos cumplimiento de conformidad a los Artículos 2 y 4 del Acuerdo No. 18-00 del 11 de Octubre de 2000, modificado por el Acuerdo No.8-2018 de 19 de diciembre de 2018, informando los resultados del Banco y los aspectos de interés. Estaremos publicando dicho informe a nuestro Web para el alcance de nuestros stakeholders.

Agradecemos de antemano, su amable atención a esta misma.

Muy atentamente,



Lic. Ernesto Alemán

Vicepresidente de Finanzas.

St. Georges Bank & Company Inc.

CM/EA



**REPUBLICA DE PANAMÁ**

**SUPERINTENDENCIA DEL MERCADO DE VALORES**

**ACUERDO NO.18-2000 DE 11 DE OCTUBRE DE 2000, MODIFICADO POR EL  
ACUERDO NO.8-2018 DE 19 DE DICIEMBRE DE 2018**

**ANEXO NO.1**

**FORMULARIO IN-A**

**INFORME DE ACTUALIZACIÓN ANUAL**

**TRIMESTRE TERMINADO AL 31 DE DICIEMBRE DE 2023.**

RAZÓN SOCIAL DEL EMISOR: ST. GEORGES BANK & COMPANY INC.  
VALORES QUE HA REGISTRADO: U\$30,000,000.00 DEUDA SUBORDINADA  
AUTORIZADO MEDIANTE: RESOLUCIÓN SMV SGBC-555-2016 DEL 24 DE AGOSTO DEL 2016  
NÚMERO DE TELÉFONO: +507-322-2022  
FAX: +507-322-2036  
DIRECCIÓN: CALLE 50, EDIFICIO P.H. ST. GEORGES BANK & COMPANY INC.  
CONTACTO: ERNESTO ALEMAN  
CORREO ELECTRÓNICO: GERENCIADEFINANZAS@STGEORGESBANK.COM

PRESENTADO SEGÚN EL TEXTO ÚNICO DEL DECRETO LEY 1 DE 8 DE JULIO DE 1999 Y EL ACUERDO NO.18-2000 DE 11 DE OCTUBRE DE 2000, MODIFICADO POR EL ACUERDO NO.8-2018 DE 19 DE DICIEMBRE DE 2018.

\*"Este documento ha sido preparado con el conocimiento de que su contenido será puesto a disposición del público inversionista y del público en general." (Acuerdo 6-2001 de 20 de marzo de 2001)

CM

f

## I PARTE

De conformidad con el Artículo 4 del Acuerdo No.18-2000 de 11 de octubre de 2000, modificado por el Acuerdo No.8-2018 de 19 de diciembre de 2018 haga una descripción detallada de las actividades del emisor, sus subsidiarias y de cualquier ente le hubiese precedido, en lo que le fuera aplicable (Ref. Artículo 7 del Texto Único del Acuerdo No.2-2010 de 16 de abril de 2010).

### I. INFORMACIÓN DEL EMISOR

#### A. Historia y Desarrollo del emisor.

St. Georges Bank & Company Inc. (St. Georges Bank) fue constituido el 2 de octubre del 2001 según las leyes de la República de Panamá e inició operaciones el 1 de abril del 2002 al amparo de la Licencia Bancaria Internacional otorgada por la Superintendencia de Bancos de Panamá mediante resolución No. 83-2001 del 12 de diciembre del 2001.

A partir del 16 de noviembre de 2004, mediante resolución No. 223-2004, emitida por la Superintendencia de Bancos, se le otorga al Banco la Licencia General de Operaciones, la cual lo faculta para efectuar indistintamente negocios de Banca en Panamá o en el exterior.

St. Georges Bank buscando diversificar su portafolio de negocios, en el año 2007 adquiere el 100% de Promerica S.A., negocio dirigido al segmento de Tarjetas de Crédito. En el segundo semestre de 2010, St. Georges Bank lanza al mercado el producto de préstamos personales y en el 2012 el de préstamos de autos, así como los préstamos hipotecarios. Adicionalmente el Banco ha encontrado una gran aceptación en el segmento Comercial tanto local como extranjero.

St. Georges Bank es miembro del Grupo Promerica, el cual está conformado por un conjunto de Instituciones Financieras que consolidan en el holding panameño Promerica Financial Corporation (PFC), la cual es tenedora del 100% del capital social emitido de St. Georges Bank & Company Inc.

Al cierre de diciembre 2023, cuenta con un cuerpo de colaboradores de 626 personas y más de 64,000 clientes. El banco se ubicó en la posición 16 en cuanto al total de activos entre los 42 bancos que incluye la plaza, 40 con licencia general y 2 oficiales, pasando de U\$1,027 millones al cierre de diciembre de 2013 a U\$1,915 millones al cierre de diciembre de 2023.

Al 30 de junio 2023 La calificadora PCR (Pacific Credit Rating) emitió una calificación de riesgo para el banco de  $PA^+$  con perspectiva Estable, se fundamenta en el crecimiento de la cartera con enfoque en el segmento corporativo que contribuye a conservar una adecuada calidad crediticia y una buena cobertura de provisiones de cartera vencida. Para el programa rotativo de bonos subordinados la calificación se mantiene en  $PA$  con perspectiva Estable.

\*"Este documento ha sido preparado con el conocimiento de que su contenido será puesto a disposición del público inversionista y del público en general." (Acuerdo 6-2001 de 20 de marzo de 2001)

(13)

## Formulario IN-A

La oficina principal del Banco está Localizada en Calle 50 y 53, Obarrio, Edificio P.H. St. Georges Bank & Company Inc., Ciudad de Panamá, República de Panamá.

### B. Capital Accionario

Al 31 de diciembre de 2023, capital autorizado está constituido por 1,000 acciones comunes sin valor nominal (2023: 1,000) y se encuentran totalmente emitidas y en circulación. El valor total pagado de las acciones es por US\$70,500,000

### C. Pacto Social y Estatutos del Solicitante

No.	Escritura	Notaria	Fecha	Acto	Comentario
1	9118	Quinta	2 de octubre de 2001	Pacto Social	Certificado de constitución de la Sociedad Anónima St. Georges Bank & Company Inc.
2	27505	Quinta	4 de diciembre 2009	Acta de una Reunión de Junta Directiva	Se otorga Poder Especial al Sr. Alemán.
3	80207	Quinta	11 de abril 2012	Certificación de secretario	Se otorga Poder General al Sr. Duque.
4	19118	Quinta	16 de julio 2013	Enmienda y elección	Elección de nuevos Dignatarios y directores del Banco.
5	20986	Quinta	15 de junio de 2015	Convenio de fusión por absorción	St. Georges Bank & Company Inc. absorberá a Produbank (Panamá) S.A.
6	24463	Quinta	9 de Julio 2015	Certificación de secretario	Elección de Nuevos Dignatario y directores del Banco.
7	32534	Duodécima	12 de diciembre 2018	Adición a poder especial	Adición al poder especial de Ernesto Alemán. Cambio de número de cédula del Sr. Alemán.

\*"Este documento ha sido preparado con el conocimiento de que su contenido será puesto a disposición del público inversionista y del público en general." (Acuerdo 6-2001 de 20 de marzo de 2001)

(M)



No.	Escritura	Notaria	Fecha	Acto	Comentario
8	882	Quinta	17 de enero de 2019	Certificado de Enmienda y elección	Enmienda al Artículo 9 para el aumento de 7 a 10 Miembros de la Junta Directiva. Elección de la señora Karla Icaza Meneses como directora de la Junta Directiva
9	1935	Quinta	20 de mayo de 2020	Acta de Reunión Extraordinaria de la Junta de Accionistas	Elección de Dignatarios y directores del Banco
10	965	Quinta	13 de febrero de 2023	Acta de reunión extraordinaria de la Junta de Accionistas	Elección de dignatarios y directores del banco

#### D. Descripción del Negocio

St. Georges Bank & Company Inc, tiene como principal objetivo efectuar negocios de banca, particularmente en los países en donde su grupo bancario, Grupo Promerica, tiene presencia física, es decir, Centroamérica, Rep. Dominicana y Ecuador. Provee a sus clientes de una amplia gama de productos financieros en conjunto con un servicio completo de Banca Consumo, Banca Privada, Banca Corporativa.

Las principales actividades comerciales del Banco son el otorgamiento de tarjetas de crédito y créditos para atender a diferentes segmentos del mercado con productos como los préstamos hipotecarios, préstamos para adquisición de automóviles, préstamos personales, préstamos comerciales, financiamientos interinos, línea de crédito comercial y depósitos de clientes sea en cuentas de ahorro o depósitos a plazos.


#### E. Estructura organizativa

El siguiente organigrama muestra la estructura propietaria del Emisor al 31 de diciembre de 2023:

\*"Este documento ha sido preparado con el conocimiento de que su contenido será puesto a disposición del público inversionista y del público en general." (Acuerdo 6-2001 de 20 de marzo de 2001)

(1)

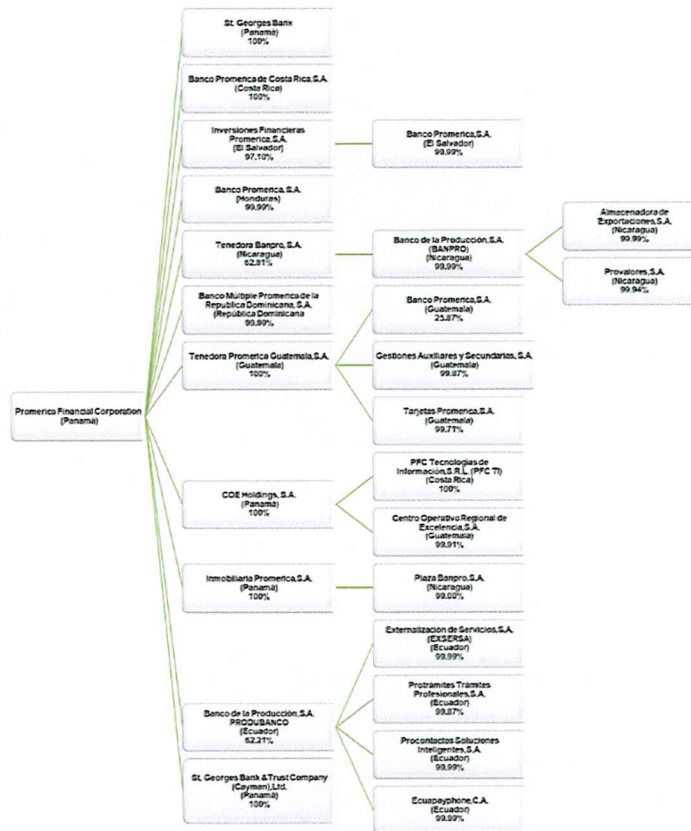
f



**Estructura Organizativa de Promerica Financial Corporation**

Promerica Financial Corporation es una sociedad anónima constituida mediante Escritura Pública No. 10753 del 3 de octubre de 1997 otorgada ante la Notaría Quinta del Circuito de Panamá, inscrita en el Registro Público, a Ficha 336307 desde el 8 de octubre de 1997.

El siguiente organigrama muestra la estructura propietaria de Promerica Financial Corporation:



\*"Este documento ha sido preparado con el conocimiento de que su contenido será puesto a disposición del público inversionista y del público en general." (Acuerdo 6-2001 de 20 de marzo de 2001)

(13)

Formulario IN-A

**Detalle de datos de inscripción de Registros de Sociedades**

Sociedad	Datos de inscripción en el Registro	Domicilio
Tenedora Promerica, Guatemala S.A.	Inscripción: Ficha N° 555881, Documento Redi N° 1086729, Fecha 16/Febrero/2007. Panamá	Ciudad de Panamá, Panamá
Banco Promerica, S.A. (Guatemala)	Inscripción No. 26025, folio 225 del libro 105 de Sociedades	Ciudad de Guatemala, Guatemala
Tarjetas Promerica, S.A. (Guatemala)	Administradora de tarjetas de crédito inscrita con el número de Registro 81096, Folio 761, Libro 174, Expediente 6553-2009, Fecha 02/Enero/2018. Guatemala.	Ciudad de Guatemala, Guatemala
Gestiones Auxiliares y Secundarias, S. A. (Guatemala)	Inscripción No. 54165, folio 803 del libro 147 de Sociedades	Ciudad de Guatemala, Guatemala
Banco Promerica, S.A. (Honduras)	Banco Promerica, S.A., sociedad anónima organizada y vigente de conformidad con las leyes de la República de Honduras, inscrita bajo el Asiento número (93) del Tomo (288) del Registro de comerciales Sociales del Registro de la Propiedad Inmueble y Mercantil de San Pedro Sula, Departamentos de Cortes.	Tegucigalpa, Honduras
Inversiones Financieras Promerica, S.A. (El Salvador)	Inversiones Financieras Promerica, Sociedad Anónima, sociedad de finalidad exclusiva, de nacionalidad salvadoreña, inscrita en el Registro de Comercio al NÚMERO 5 LIBRO 4266 del Registro de Sociedades del Folio 27 al Folio 50, el 21 de octubre de 2020.	San Salvador, El Salvador
Tenedora Banpro, S.A. (Nicaragua)	Inscripción: Sección de Mercantil, Ficha No. 536867, Documento Redi No. 1004963, Panamá, Fecha: 31/Agosto/2006.	Ciudad de Panamá, Panamá
Banco Promerica, S.A. (Costa Rica)	BANCO PROMERICA DE COSTA RICA, SOCIEDAD ANÓNIMA ("Promerica"), inscrita en el Registro Nacional, Sección Mercantil en el Tomo (893), Folio (187), Asiento (234) de la República de Costa Rica.	San José, Costa Rica
St. Georges Bank & Co Inc. (Panamá)	ST. GEORGES BANK, inscrita a la Ficha número cuatrocientos seis mil ochocientos nueve (406809), Documento número doscientos setenta y seis mil setecientos cuarenta y cinco (276745), de la Sección Mercantil del Registro Público de Panamá.	Ciudad de Panamá, Panamá
Banco de la Producción (PRODUBANCO) (Ecuador)	Banco de la Producción S.A. Produbanco, sociedad anónima organizada y vigente de conformidad con las leyes de la República del Ecuador, Inscrita el 30 de marzo de 1978 a fojas 678, bajo el número 293 del Registro Mercantil, Tomo 109.	Quito, Ecuador
Banco Múltiple Promerica de la República Dominicana, S.A. (República Dominicana)	Banco Múltiple Promerica de la República Dominicana, S.A., sociedad anónima organizada y vigente de conformidad con las leyes de la República Dominicana, inscrita bajo Ficha Número (38181) en el Registro Público de Santo Domingo.	Santo Domingo, República Dominicana
St. Georges Bank & Trust Company (Cayman) LTD. (Cayman Islands)	ST. GEORGES BANK & TRUST COMPANY (CAYMAN) LTD., sociedad anónima organizada y vigente de conformidad con las leyes de Gran Cayman, e inscrita con el número MC-258239.	Islas Cayman
Inmobiliaria Promerica, S.A. (Panamá)	Inscripción: Folio N° 155673841, Asiento 1°, fecha 17/Diciembre/2018. Panamá	Ciudad de Panamá, Panamá
COE HOLDINGS, S.A. (Panamá)	Inscripción: Folio N° 155685871, Asiento 1°, fecha 30/Septiembre/2019. Panamá	Ciudad de Panamá, Panamá

\*\*“Este documento ha sido preparado con el conocimiento de que su contenido será puesto a disposición del público inversionista y del público en general.” (Acuerdo 6-2001 de 20 de marzo de 2001)

(M)

## **F. Propiedades, Plantas y Equipo**

El Banco se ha focalizado en invertir en la infraestructura de sus sucursales no solamente para mejorar la imagen ante sus clientes, sino también para aumentar su presencia en distintos puntos del país en donde existen mercados potenciales y oportunidades de crecimiento.

En este año la cuenta de Activos fijos, inmuebles y mejoras neto, alcanzó los U\$19.4 millones, lo que representa un crecimiento de U\$660 Mil con respecto al 2022, es decir, un 3.53%, y que corresponde principalmente a la depreciación de los activos fijos.

## **G. Investigación y Desarrollo, Patentes, Licencias, etc.**

El Emisor cuenta con las siguientes licencias o autorizaciones expedidas por las autoridades competentes, a saber:

- Licencia General (Superintendencia de Bancos de Panamá).
- Licencia Fiduciaria (Superintendencia de Bancos de Panamá).

## **H. Información sobre tendencias**

La economía panameña continua su ascenso, manteniendo el crecimiento económico en medio de variables externas e internas que afectan mundialmente el sector bancario se encuentra resiliente y aunque enfrenta desafíos está en condiciones de mitigar el incremento de los riesgos de activos, es fundamental tener iniciativas que favorezcan el fortalecimiento del sistema financiero aportando al desarrollo económico y al bienestar de las familias, al facilitar la intermediación de recursos.

Al concluir el 2023 la banca mantiene adecuados niveles de capital y liquidez, y sigue mostrando un sistema con fundamentos financieros estables. Durante el año, el crecimiento continuo del portafolio de crédito ha permitido una mejora en la rentabilidad, al tiempo que se observa una reducción de la cartera riesgosa. De igual forma, resalta que los niveles de fondeo se encuentran estables y los niveles de liquidez satisfacen con holgura lo dispuesto por las normas regulatorias.

\*"Este documento ha sido preparado con el conocimiento de que su contenido será puesto a disposición del público inversionista y del público en general." (Acuerdo 6-2001 de 20 de marzo de 2001)

(M)

≠

## II. ANÁLISIS DE RESULTADOS FINANCIEROS Y OPERATIVOS

### A. Liquidez

Al 31 de diciembre del 2023 los Activos Líquidos e Inversiones totalizaban U\$526,982,363 representando el 27.52% de los Activos Totales. Los Activos más Líquidos se desglosan en Efectivo y Depósitos en bancos, sumando un total de U\$71,900,376.

Las Inversiones a Valor Razonable con Cambios en otras Utilidades Integrales cerraron con US\$1,157,750 y las Inversiones en Valores a Costo Amortizado cerraron en US\$453,924,237 para un total neto de U\$455,081,987 en Inversiones de valores.

Los activos líquidos representan el 32.08% de los Depósitos de Clientes, los cuales totalizan U\$1,642,588,491.

Como parte de la política de administración de liquidez, se monitorea el riesgo producto de las volatilidades de las fuentes de fondos, medidas que se toman bajo una proyección diaria y mensual.

Al cierre de diciembre del 2023 el indicador de Liquidez fue de 48.39%, el cual refleja un excedente con respecto a lo que establece la ley. La Superintendencia de Bancos de Panamá, por medio del Acuerdo No. 4-2008 del 24 de julio de 2008, establece que los bancos de Licencia General y de Licencia Internacional deben mantener un Índice de Liquidez mínimo de 30%. Dicho acuerdo establece una participación de la Junta Directiva de cada banco en el monitoreo y control del riesgo liquidez.

### B. Recursos de Capital

Los Recursos Patrimoniales de St. Georges Bank & Company Inc. cerró en diciembre de 2023 en U\$111,548,272 lo cual representa un aumento de U\$2,660,938 con respecto al cierre del año 2022.

El Capital Social Pagado del Banco totaliza U\$70,500,000 respondiendo por el 63.20% del Patrimonio Total, en tanto que las Utilidades no distribuidas que suman U\$21,076.237 y representan el 18.89% del Patrimonio Total.

Las Reservas de Capital total suman U\$21,969,485 (representando el 19.70% del patrimonio total); adicional el Banco ha contabilizado reservas voluntarias por U\$1,146,150 que representan el 1.03% del Patrimonio Total. El Cambio Neto en Valor Razonable presenta un saldo de US\$142,193 al cierre del 2023. Todo lo anterior califica como Capital Primario para efectos regulatorios.

Al 31 de diciembre 2023, el Banco mantiene bonos de deuda subordinada no acumulativa emitida por la suma de U\$30,000,000 en valor nominal, los cuales son considerados como capital secundario. Los bonos pagan intereses de forma trimestral en marzo, junio, septiembre y diciembre de cada año. El monto emitido fue colocado a una tasa fija de \*Este documento ha sido preparado con el conocimiento de que su contenido será puesto a disposición del público inversionista y del público en general.” (Acuerdo 6-2001 de 20 de marzo de 2001)

(13)

## Formulario IN-A

7.25%, por un plazo de 10 años bajo las series A, B, C, D, E, y una tasa fija de 5.25% para el monto emitido bajo la serie F por un plazo de 10 años.

Al cierre del año el saldo de los bonos subordinados no acumulativos fue de U\$20,950,657 mostrando un incremento de 0.17% con relación al saldo de diciembre del 2022 (U\$20,915,040).

Bonos	Tasa de Interés nominal anual	Año de vencimiento	Valor nominal de la emisión	2023	2022
Serie A	7.25%	2027	6,700,000	6,700,000	6,700,000
Serie B	7.25%	2027	3,000,000	3,000,000	3,000,000
Serie C	7.25%	2027	3,000,000	3,000,000	3,000,000
Serie D	7.25%	2028	3,000,000	3,000,000	3,000,000
Serie E	7.25%	2029	5,000,000	5,000,000	5,000,000
Serie F	5.25%	2031	9,300,000	250,657	215,040
			30,000,000	20,950,657	20,915,040

Además, mediante contrato privado con el Banco Interamericano de Desarrollo, se suscribió una obligación de deuda subordinada. Esta deuda se considera como Capital Secundario; al 31 de diciembre de 2023 el Banco mantiene un saldo de esta deuda con el Banco Interamericano de Desarrollo por la suma de U\$29,700,000.

### C. RESULTADOS DE LAS OPERACIONES

Los Activos Totales de St. Georges Bank & Company Inc. al 31 de diciembre 2023 cierran en U\$1,914,679,401 registrando una variación de -1.24% comparado con las cifras al cierre de diciembre 2022 (U\$1,938,667,937).

El Total de Depósitos al 31 de diciembre 2023 con respecto al cierre del año anterior presenta un crecimiento de U\$12,445,444 (0.75%): las Cuentas a la Vista presentan un incremento de U\$21,474,118 (7.54%); los Depósitos a Plazo aumentaron U\$9,920,177 (0.84%), y las Cuentas de Ahorro presenta una disminución de U\$18,948,851 (-9.81%) con respecto al cierre del año anterior.

Los Préstamos Netos Totales cerraron en U\$1,311,450,556 al 31 de diciembre 2023, reflejando un crecimiento de U\$59,794,031 (4.78%) comparado con diciembre del 2022.

\*"Este documento ha sido preparado con el conocimiento de que su contenido será puesto a disposición del público inversionista y del público en general." (Acuerdo 6-2001 de 20 de marzo de 2001)

(M)

Formulario IN-A

La calidad de la cartera se mide de 1 a 10, siendo 1 la mejor calificación y 10 la más baja

<u>31 de diciembre de 2023</u>					
<u>Indicador</u>	<u>Consumo</u>	<u>Corporativo</u>	<u>Tarjeta</u>	<u>Vivienda</u>	<u>Total</u>
1	117,742,709	541,902,589	101,075,549	52,097,105	812,817,952
2	240,976	126,843,720	548,658	-	127,633,354
3	463,649	88,292,006	1,853,088	1,071,639	91,680,382
4	5,019,826	113,046,437	2,106,225	832,076	121,004,564
5	1,913,494	60,688,797	1,224,760	-	63,827,051
6	-	37,700,374	1,432,959	156,083	39,289,416
7	1,238,608	36,260,613	300,817	516,295	38,316,333
8	-	2,166,641	262,661	-	2,429,302
9	-	-	3,833	-	3,833
10	9,867,312	10,317,295	5,744,020	1,165,960	27,094,587
Valor en libros, bruto	136,486,574	1,017,218,472	114,552,570	55,839,158	1,324,096,774
Intereses por cobrar	2,067,197	8,990,694	1,162,126	568,954	12,788,971
Valor en libros bruto más intereses por cobrar	138,553,771	1,026,209,166	115,714,696	56,408,112	1,336,885,745
Menos:					
Reservas por deterioro	13,761,532	3,281,995	6,713,805	320,516	24,077,848
Intereses y comisiones descontadas no ganadas					1,357,341
Total					1,311,450,556

<u>31 de diciembre de 2022</u>					
<u>Indicador</u>	<u>Consumo</u>	<u>Corporativo</u>	<u>Tarjeta</u>	<u>Vivienda</u>	<u>Total</u>
1	120,533,108	491,807,729	90,783,264	47,967,473	751,091,574
2	1,102,912	87,341,732	205,636	928,582	89,578,862
3	631,300	147,741,235	1,180,894	733,954	150,287,383
4	283,010	108,325,197	292,356	894,146	109,794,709
5	3,123,451	37,509,124	1,972,964	267,914	42,873,453
6	213,800	49,257,303	518,832	-	49,989,935
7	1,792,929	41,164,235	1,309,854	182,972	44,449,990
8	-	-	312,812	-	312,812
9	-	-	1,116,888	-	1,116,888
10	8,333,918	7,850,933	31,451,082	518,828	48,154,761
Valor en libros, bruto	136,014,428	970,997,488	129,144,582	51,493,869	1,287,650,367
Intereses por cobrar	3,340,572	8,146,557	1,103,703	642,230	13,233,062
Valor en libros bruto más intereses por cobrar	139,355,000	979,144,045	130,248,285	52,136,099	1,300,883,429
Menos:					
Reservas por deterioro	16,373,499	3,923,025	26,987,207	259,845	47,543,576
Intereses y comisiones descontadas no ganadas					1,683,328
Total					1,251,656,525

\*"Este documento ha sido preparado con el conocimiento de que su contenido será puesto a disposición del público inversionista y del público en general." (Acuerdo 6-2001 de 20 de marzo de 2001)

(M)

7



## Formulario IN-A

Las reservas para pérdidas crediticias esperadas cierran en U\$24,077,848 lo cual representa el 1.80% de la Cartera total de préstamos neta.

Al cierre del mes de diciembre de 2023 el Margen Financiero acumulado del Banco terminó en U\$48,036,118 lo que representa un crecimiento de 4.44% con respecto al resultado acumulado de diciembre de 2022(US\$45,995,302).

El Estado de Resultados acumulado presenta una ganancia neta de U\$3,027,625 (diciembre de 2022 acumulado utilidad de 5,652,773); tal variación tuvo un alto componente relacionado con el gasto de impuesto sobre la renta, cual pasa de U\$1,608 (2022) a U\$3,090,320 (2023).

### **D. ANÁLISIS DE LAS PERSPECTIVAS**

El Banco mantiene los programas de inversiones en tecnología, adecuación de procesos operativos, mejoras en infraestructura. Adicional, continúan las capacitaciones de los colaboradores, internas y externas, con miras a mejorar la productividad, la calidad y los tiempos de respuesta al cliente. St. Georges Bank & Company Inc. mantiene sus expectativas de crecimiento para el presente período fiscal, proyectando y cuidando tanto calidad como rentabilidad en su operación.

A la fecha el Banco se encuentra adaptando su Plan Estratégico a la nueva realidad del país, procurando siempre alcanzar una mayor penetración de mercado sin descuidar la rentabilidad, la solvencia y haciendo uso racional de la liquidez que la ha caracterizado en los últimos años, manteniendo una administración de riesgos de forma prudente y en busca de maximizar la rentabilidad.

### **E. Información de Mercado**

El sector bancario mantuvo un desempeño positivo, la rentabilidad de los establecimientos de crédito reflejó signos de mejora continua, junto con niveles de liquidez y solvencia, y se muestran una holgura sobre sus límites regulatorios mostrando un comportamiento de fortalecimiento y capacidad patrimonial. A pesar de los fuertes incrementos en las tasas de política monetaria por parte de los bancos centrales (FED).

Por otro lado, el Centro Bancario Internacional (CBI) al mes de diciembre de 2023 mantiene activos que alcanzan un total de U\$148 mil millones, que representan un aumento de 5.3% de lo reportado al cierre de diciembre 2022; Mostrando un crecimiento de los depósitos a US\$105 millones, reflejando un incremento de US\$6,7 millones (6.8%) frente a diciembre 2022

\*"Este documento ha sido preparado con el conocimiento de que su contenido será puesto a disposición del público inversionista y del público en general." (Acuerdo 6-2001 de 20 de marzo de 2001)

(M)



## Formulario IN-A

Detalle	2022	2023	Var. Dic. 23 / Dic. 22	
	Diciembre	Diciembre	Absoluta	%
Activos Líquidos	19,919	20,470	550	2.8%
Cartera Crediticia, Neta	83,341	87,202	3,861	4.6%
<i>Interna</i>	56,395	58,561	2,166	3.8%
<i>Externa</i>	26,945	28,640	1,695	6.3%
Inversiones en Valores	29,257	31,959	2,702	9.2%
Otros Activos	7,521	7,895	374	5.0%
<b>Total, de Activos</b>	<b>140,039</b>	<b>147,526</b>	<b>7,487</b>	<b>5.3%</b>
Depósitos	98,380	105,117	6,738	6.8%
<i>Internos</i>	62,635	64,798	2,163	3.5%
<i>Externos</i>	35,745	40,320	4,575	12.8%
Obligaciones	21,507	20,837	-670	-3.1%
Otros Pasivos	3,934	4,399	465	11.8%
Patrimonio	16,218	17,172	953	5.9%

Al cierre de diciembre 2023, el CBI refleja un aumento de las utilidades netas acumuladas del 42.6%, cerrando el año en US\$2,707 millones con respecto al cierre del año 2022; esta expansión fue impulsado por la evolución del margen financiero y comisiones, así como una reducción en las provisiones en atención a la estimación preventiva para riesgos crediticios.

Centro Bancario Internacional	Ene - Dic	Ene - Dic	Variación	
	2022	2023	%	USD
Ing. Neto de Intereses	2,867.5	3,403.4	18.7%	536.0
Otros Ingresos	2,676.1	3,044.7	13.8%	368.6
<i>Ing. de Operaciones</i>	5,543.7	6,448.1	16.3%	904.4
<i>Egresos Generales</i>	2,944.9	3,221.3	9.4%	276.4
Ut. antes de prov.	2,598.8	3,226.9	24.2%	628.1
Gastos de Provisiones	698.8	520.3	-25.5%	-178.5
<b>Ut. del Período</b>	<b>1,900.0</b>	<b>2,706.6</b>	<b>42.6%</b>	<b>806.6</b>

## F. TRATAMIENTO FISCAL

Las declaraciones del impuesto sobre la renta del Banco están sujetas a revisión por parte de las autoridades fiscales por los tres últimos años, inclusive el año terminado el 31 de diciembre de 2021, de acuerdo con regulaciones fiscales vigentes.

De acuerdo con la legislación fiscal panameña vigente, las empresas están exentas del pago de impuesto sobre la renta en concepto de ganancias provenientes de fuente extranjera. También están exentos del pago de impuesto sobre la renta, los intereses ganados sobre depósitos a plazo en bancos locales, los intereses ganados sobre valores del Estado panameño e inversiones en títulos valores emitidos a través de la Bolsa de Valores de Panamá.

Al 31 de diciembre de 2023, el (beneficio) gasto de impuesto sobre la renta, neto se detalla a continuación:

\*"Este documento ha sido preparado con el conocimiento de que su contenido será puesto a disposición del público inversionista y del público en general." (Acuerdo 6-2001 de 20 de marzo de 2001)

(M)

*[Handwritten signature]*

## Formulario IN-A

	<u>2023</u>	<u>2022</u>
Impuesto sobre la renta corriente	755,844	-
Impuesto sobre la renta diferido por diferencia temporal	2,334,476	1,608
Impuesto sobre la renta, neto	<u>3,090,320</u>	<u>1,608</u>

Mediante la Ley No.8 de 15 de marzo de 2010 es reemplazado el método denominado Cálculo Alterno del Impuesto sobre la Renta (CAIR) y se sustituye con la tributación presunta del impuesto sobre la renta, obligando a toda persona jurídica que devengue ingresos en exceso a un millón quinientos mil balboas (B/.1,500,000) a determinar como base imponible de dicho impuesto, la suma que resulte mayor entre : (a) la renta neta gravable calculada por el método ordinario establecido en el Código Fiscal y (b) la renta neta gravable que resulte de aplicar, al total de ingresos gravables, el cuatro punto sesenta y siete por ciento (4.67%) (método alternativo).

En Gaceta Oficial No.26489-A, referente a la Ley No.8 del 15 de marzo de 2010 se establecen las tarifas generales del Impuesto sobre la Renta (ISR), el cual es 25% para el método tradicional.

El método alternativo afecta desfavorablemente a los contribuyentes en situaciones de pérdida o con los márgenes de ganancia por debajo de 4.67%. Sin embargo, la Ley No.6 permite que estos contribuyentes pueden solicitar a la Autoridad Nacional de Ingresos Públicos antes (Dirección General de Ingresos de Panamá) la no aplicación de este método.

### III. DIRECTORES, DIGNATARIOS, EJECUTIVOS, ADMINISTRADORES, ASESORES Y EMPLEADOS

Hasta el 31 de diciembre de 2023, se posee la siguiente estructura a nivel de directivos y administradores en el Banco.

#### Identidad directores y Dignatarios.

Los directores y dignatarios del Emisor son las siguientes personas:

##### A. Ramiro Ortiz Mayorga – Presidente

<b>Nacionalidad:</b>	Nicaragüense
<b>Fecha de nacimiento:</b>	de 11 de agosto de 1947
<b>Dirección:</b>	San Isidro de la Cruz Verde, Vivienda 1c PB Camino Hotel Pueblo Viejo. Managua Nicaragua

\*"Este documento ha sido preparado con el conocimiento de que su contenido será puesto a disposición del público inversionista y del público en general." (Acuerdo 6-2001 de 20 de marzo de 2001)

(M)

✍



Formulario IN-A

<b>Teléfono:</b>	(505) 2250-3222
<b>Fax:</b>	N/A
<b>Apartado postal:</b>	N/A
<b>Correo electrónico:</b>	ncampos@banpro.com.ni

Graduado en la Universidad de Stanford, California en Administración de Pequeñas Empresas y Administración Financiera. Graduado en la Universidad de Texas A&M, College Station, en Máster en Economía Agrícola y Licenciado en Economía Agrícola.

Ha ocupado los cargos de director y Gerente General de BAC Internacional Bank, Vicegerente General del Banco de América en Nicaragua y Gerente de la División Agroindustrial del Banco Central de Nicaragua.

Actualmente es director y/o dignatario de las siguientes sociedades: Inversiones Financieras Promerica, S.A., El Salvador (Presidente); Banco Promerica S.A., El Salvador (Presidente); Banco Promerica S.A., Honduras (Presidente); Gestiones Auxiliares y Secundarias, S. A., Guatemala (Director Suplente); Tarjetas Promerica S.A., Guatemala (Director Suplente); Banco Promerica, S.A., Guatemala (Director Suplente); Tenedora Promerica Guatemala, S.A., Guatemala (Presidente); Promerica Financial Corporation, Panamá (Presidente); Tenedora Banpro S.A., Nicaragua (Presidente); Almacenadora de Exportaciones, S.A. (ALMEXA), Nicaragua (Presidente); Provalores, S.A., Nicaragua (Presidente); Banco Múltiple Promerica de la República Dominicana (Presidente); Banco de la Producción, S.A. Banpro, Nicaragua (Presidente); Banco Promerica de Costa Rica, S.A. (Vicepresidente desde).

El Señor Ramiro Ortiz Mayorga, en su calidad de presidente de la Junta Directiva, ejerce la Representación Legal del Emisor. Ocupa el cargo de director y Presidente de la Junta Directiva desde el año 2011 y su cargo no tiene fecha de expiración.

**B. Francisco José David Paredes Muirragui – Vicepresidente**

<b>Nacionalidad:</b>	Ecuatoriano
<b>Fecha de nacimiento:</b>	12 de diciembre de 1959.
<b>Dirección:</b>	Avda. Colon E4-412 y Amazonas, Edificio Arista, 6 Piso, Oficina. 601, Quito Ecuador
<b>Teléfono:</b>	(593) 2255-9995
<b>Fax:</b>	N/A
<b>Apartado postal:</b>	N/A
<b>Correo electrónico:</b>	dparedes@transtelco.ec

Graduado en la Universidad Católica del Ecuador, Facultad de Jurisprudencia en Doctor en Jurisprudencia y Licenciado en Ciencias Jurídicas.

\*"Este documento ha sido preparado con el conocimiento de que su contenido será puesto a disposición del público inversionista y del público en general." (Acuerdo 6-2001 de 20 de marzo de 2001)

(1)

En la actualidad es socio propietario del Estudio Jurídico Paredes. Del año 2003 al 2004 fue socio de Peña Larrea Torres & Paredes Socio. Del año 2000 al 2002 fue Miembro del Consejo de la Administración de Petroecuador desempeñándose como vicepresidente del Consejo de Administración y Presidente Ejecutivo encargado de la misma institución en varias ocasiones. En el 2000 fue asesor legal y coordinador para expedición de ley de dolarización de la Presidencia de la República del Ecuador. Desde 1990 hasta 1999 fue socio de Paredes, Barrera, Molina & Arízaga Cía. Ltda. En 1988 laboró como secretario Particular del Ministro de Energía y Minas de Ecuador. En el año 1987 se desempeñó como Analista de Liquidación de Impuestos, Analista de Reclamos, Abogado de Ilícito Tributario, Procurador Fiscal y Asesor de los ministros de Finanzas y Economía de Ecuador. De 1987 a 1988 fue secretario del Directorio de CEPE (Petroecuador). De 1983 a 1987 laboró en la Dirección General de Rentas del Ministerio de Finanzas de Ecuador. De 1981 a 1982 laboró en Ecuador en la Procuraduría General del Estado como Abogado de Contratos.

Es director de las siguientes sociedades: Promerica Financial Corporation, Panamá (director Independiente); St. Georges Bank & Company Inc., Panamá (Vicepresidente).

Ocupa el cargo desde el año 2017 y su cargo no tiene fecha de expiración.

### C. Karla Icaza Meneses – Secretario

<b>Nacionalidad:</b>	Nicaragüense
<b>Fecha de nacimiento:</b>	28 de septiembre de 1967
<b>Dirección:</b>	Condominio DUKANA apartamento B-102. Guachipelín, Escazú. San José, Costa Rica
<b>Teléfono:</b>	505 2250-3169
<b>Fax:</b>	N/A
<b>Apartado postal:</b>	N/A
<b>Correo electrónico:</b>	Karla.icaza@grupopromerica.com

Graduada en la Universidad Thomas More, Managua, Nicaragua en Máster en Gerencia Empresarial (Magna Cum Lade). Graduada en University of Maryland, College Park, Maryland, en Finanzas y Administración de Empresas. Graduada en Miami Dade Community College, Miami Florida en Finanzas y Administración de Empresas.

Lideró la consolidación del Grupo Promerica y actualmente es vicepresidenta Ejecutiva de Gobierno Corporativo del Grupo.

Ocupo diversos cargos en: Vicegerente General del Banco de la Producción, Banpro, Managua, Nicaragua (2002-2005). Fue Intendente de Bancos en la Superintendencia de Bancos de Nicaragua (2000-2002). Ha ocupado los cargos de director Financiero (CFO) de Grupo Pacific Seafoods de Nicaragua (1997-200). Fue Vicegerente General de Crédito del

\*"Este documento ha sido preparado con el conocimiento de que su contenido será puesto a disposición del público inversionista y del público en general." (Acuerdo 6-2001 de 20 de marzo de 2001)

(13)



## Formulario IN-A

Banco Caley Dagnall, Managua, Nicaragua (1995-1997). En el Banco Nicaragüense, Nicaragua ocupó el cargo de Gerente de Administración de Crédito (1994-1995). Fue Vicegerente de Crédito Corporativo y de Consumo en Banco Mercantil, Nicaragua (1992-1994). Trabajo para United Nations Development Fund (UNDP), Nicaragua como Asistente de Finanzas (1990-1991). Fue Analista de Créditos Hipotecarios, en Riggs Bank, Washinton D.C. (1988-1990). En Chase Federal Savings Bank, Miami, Florida trabajó como Especialista en Transferencias electrónicas de Fondos (1986-1988).

Actualmente es director y/o dignatario de las siguientes sociedades: Tenedora Banpro, S.A., Nicaragua (Secretario); Tenedora Promerica, S.A., Guatemala (Vicepresidente / Secretario), Banco Promerica S.A., Guatemala (Director Suplente), Tarjetas Promerica S.A., Guatemala (Director Suplente), Gestiones Auxiliares y Secundarias, S. A. antes Promerica Agente Independiente de Seguros, S.A., Guatemala, (Director Suplente), Banco de la Producción, S.A., Banpro Nicaragua (Director), Almacenadora de Exportaciones S.A – Nicaragua (Director), Provalores, S.A – Nicaragua (Director), ST Georges Bank & Co., Inc. - Panamá (director), Produbanco - Ecuador, (Director).

Tiene 20 años de trabajar para Grupo Promerica. Ocupa el cargo desde el año 2019 y su cargo no tiene fecha de expiración.

### D. Oscar Soto Brenes – Tesorero

<b>Nacionalidad:</b>	Costarricense
<b>Fecha de nacimiento:</b>	16 de febrero de 1968
<b>Dirección:</b>	Pozos de Santa Ana, 500 metros noroeste del Banco Davivienda, Frente a Condominio la Alameda, San Jorge de AMGO casa#1
<b>Teléfono:</b>	(506) 2519-8012
<b>Fax:</b>	N/A
<b>Apartado postal:</b>	N/A
<b>Correo electrónico:</b>	<a href="mailto:oscar.soto@grupopromerica.com">oscar.soto@grupopromerica.com</a>

Graduado en Maestría Ejecutiva Internacional en Administración de Empresas, Instituto Centroamericano de Administración de Empresas (INCAE Business School). Realizó un Programa de Contador Público Autorizado, en la Universidad Internacional de las Américas, Costa Rica.

De 1986 a 1998 fue Encargado de Certificado de Depósitos de BAC International Bank. Laboró como Asistente Gerente de Operaciones de BAC International Bank de 1988 a 1992. Durante los años 1992-1993 fue Sub-Gerente de crédito de BAC International Bank. Fue Gerente de Operaciones y Contralor del Emisor desde el año 1993 hasta el año 2001. Fue Gerente General del Emisor desde el 2001 al 2012.

Actualmente es director y/o dignatario de las siguientes sociedades: Banco de la Producción S.A., Produbanco, Ecuador (director); Banco Múltiple Promerica de la República Dominicana, S.A. (Secretario); St. Georges Bank & Company Inc, Panamá (Tesorero); St.

\*"Este documento ha sido preparado con el conocimiento de que su contenido será puesto a disposición del público inversionista y del público en general." (Acuerdo 6-2001 de 20 de marzo de 2001)

(11)

Formulario IN-A

Georges Bank & Trust Company LTD, Gran Caimán (Director); Promerica Financial Corporation, Panamá (Director); Banco Promerica de Costa Rica S.A. (Director/Secretario).

Ocupa el cargo desde el año 2012 y su cargo no tiene fecha de expiración.

**E. John Keith Sánchez – Director**

<b>Nacionalidad:</b>	Costarricense
<b>Fecha de nacimiento:</b>	01 de noviembre de 1963
<b>Dirección:</b>	Calle 50 y 53, Ave. Nicanor de Obarrio Campo Alegre, Edificio St. Georges Bank
<b>Teléfono:</b>	322-2022
<b>Fax:</b>	322-2021
<b>Apartado postal:</b>	0832-1384 World Trade Center, Panamá, República de Panamá
<b>Correo electrónico:</b>	<a href="mailto:ikeith@promerica.fi.cr">ikeith@promerica.fi.cr</a>

Graduado en la Universidad de Michigan, Facultad de Administración, Bachiller en Administración con énfasis en finanzas.

En la actualidad es presidente ejecutivo de Banco Promerica de Costa Rica, S.A. Durante el año 1994 fue director de Banprocesos, S.A. De 1990 a 1993 fue Gerente de Servicios Corporativos de Banco Banex, S.A. De 1984 a 1990 se desempeñó como Sub-Gerente General de Crediticia de Inversión y Desarrollo, S.A.

Actualmente es director y/o dignatario de las siguientes sociedades: St. Georges Bank & Company Inc. – Panamá (Director), St. Georges Bank & Trust Company (Cayman) Ltd. (Tesorero).

Ocupa el cargo desde el año 2001 y su cargo no tiene fecha de expiración.

**F. Oscar Isidro Delgadillo Chávez – Director**

<b>Nacionalidad:</b>	Nicaragüense
<b>Fecha de nacimiento:</b>	19 de abril de 1949
<b>Dirección:</b>	Del Colegio Centroamérica 1.5 kms al Sur, 200 metros al Oeste. Managua, Nicaragua
<b>Teléfono:</b>	(505) 8701 3088
<b>Fax:</b>	N/A
<b>Apartado postal:</b>	N/A
<b>Correo electrónico:</b>	<a href="mailto:odelgadillo@promsf.com">odelgadillo@promsf.com</a>

\*"Este documento ha sido preparado con el conocimiento de que su contenido será puesto a disposición del público inversionista y del público en general." (Acuerdo 6-2001 de 20 de marzo de 2001)

(13)



## Formulario IN-A

Graduado en Boston University, Boston MA. en Maestría en Economía Política. Realizó un Programa de Estudios en Economía en The Economics Institute, Boulder, Colorado. Obtuvo un Postgrado en Administración de Empresas en la Escuela de Organización Industrial en Madrid, España. Graduado en Licenciatura en Economía en la Universidad Autónoma de Nicaragua.

Ocupó diversos cargos en el Banco Centroamericano de Integración Económica (BCIE) de 2002 a 2011: Gerente de Riesgos, Gerente de Crédito, Gerente de Operaciones y Gerente Regional de Nicaragua. Desde 1992 hasta el 2002, desempeñó diversos cargos en BAC International Bank, entre los que figuran: presidente de BAC International Bank Grand Cayman, Vicepresidente Senior de Banca Empresarial y Finanzas y Vicepresidente Senior de Administración de Crédito. De 1984 a 1992 laboró como Especialista Senior en Desarrollo Económico del Departamento de Desarrollo Económico y Negocios del Metropolitan Dade County, Miami, Florida. Fue analista de crédito y asistente del vicepresidente de 1981 a 1984 en el Union Chelsea International Bank. De 1980 a 1981 realizó el entrenamiento ejecutivo en áreas de Operaciones y Contabilidad en el Barnett Bank, Miami, Florida. Laboró de 1966 a 1978 en el Ministerio de Economía, Industria y Comercio de Nicaragua, en donde desempeñó cargos tales como: Asistente del director de Industria e Integración Económica, Director de Comercio y Subdirector del Programa de Entrenamiento sobre Evaluación de Proyectos de Inversión.

Además, se ha desempeñado como docente en: Nicaraguan-American Banker's Association, Miami, Florida; Universidad Autónoma de Nicaragua (UNAN) y Universidad Centroamericana (UCA), Managua, Nicaragua; Florida Memorial College, Miami, Florida.

Actualmente es director y/o dignatario de las siguientes sociedades: Banco Promerica, S. A, Guatemala (director suplente); Gestiones Auxiliares y Secundarias, S. A., Guatemala (director Suplente); Tarjetas Promerica S.A., Guatemala (Director Suplente desde el año 2017); Promerica Financial Corporation, Panamá (Director Independiente); Banco de Promerica de Costa Rica S.A. (Vocal); St. Georges Bank & Company Inc, Panamá (Director); St. Georges Bank & Trust Company (Cayman) Ltd. (Director).

Ocupa el cargo desde el año 2012 y su cargo no tiene fecha de expiración.

### G. Adolfo Linares Franco – Director

<b>Nacionalidad:</b>	Panameño
<b>Fecha de nacimiento:</b>	7 de mayo de 1965
<b>Dirección:</b>	Calle 50 y 53, Ave. Nicanor de Obarrio Campo Alegre, Edificio St. Georges Bank
<b>Teléfono:</b>	322-2022
<b>Fax:</b>	322-2021
<b>Apartado postal:</b>	0832-1384 World Trade Center, Panamá, República de Panamá
<b>Correo electrónico:</b>	alinares@talial.com

\*"Este documento ha sido preparado con el conocimiento de que su contenido será puesto a disposición del público inversionista y del público en general." (Acuerdo 6-2001 de 20 de marzo de 2001)

(M)

## Formulario IN-A

Fue viceministro de Educación de Panamá del 2001 al 2004, Ministro de Educación Interino y Presidente de la Cámara de Comercio, Industrias y Agricultura de Panamá del 2009 al 2010 y miembro del Consejo Editorial del Diario El Siglo y el periódico La Estrella de Panamá de 1999 al 2010.

Actualmente es presidente de la Compañía Inmobiliaria San Felipe. Es miembro activo de la Asociación Panameña de Ejecutivos de Empresa, del Colegio Nacional de Abogados, de la Cámara de Comercio Americana de Panamá, de la Asociación Panameña de Derecho Marítimo, de STEP capítulo de Panamá, Club Activo 20-30, Fundación Libertad, del Instituto de Gobierno Corporativo y del UCL Alumni Association.

Ocupa el cargo desde el año 2013 y su cargo no tiene fecha de expiración.

### H. Denise Henríquez Noriega - Director

<b>Nacionalidad:</b>	Panameña
<b>Fecha de nacimiento:</b>	1 de diciembre de 1980
<b>Dirección:</b>	Santa María, The Grove, Casa 4
<b>Teléfono:</b>	507-6613-4433
<b>Fax:</b>	N/A
<b>Apartado postal:</b>	
<b>Correo electrónico:</b>	denise.m.henriquez@gmail.com

Es director de las siguientes sociedades: Banco Promerica, S.A. - Costa Rica (Vocal), St. Georges Bank & Company Inc - Panamá (director), Produbanco – Ecuador (Director Alterno)

### I. Analissa del Carmen Endara Romero - Director

<b>Nacionalidad:</b>	Panameña
<b>Fecha de nacimiento:</b>	31 de julio de 1979
<b>Dirección:</b>	Palmeras del Este, #40A, Panamá, República de Panamá
<b>Teléfono:</b>	507-6616- 6127
<b>Fax:</b>	N/A
<b>Apartado postal:</b>	
<b>Correo electrónico:</b>	aendara@stgeorgesbankcom

Es Licenciada en Administración de Empresas de la Universidad de Notre Dame, Indiana, Estados Unidos, Se graduó de Cours de Civilisation Française de la Sorbonne de American Institute for Foreign Studies - American University of Paris & College International de Cannes, Francia. Posee Licenciatura de Corretaje de Bienes y Raíces. Graduada en Estrategias digitales para negocios de la Educación ejecutiva Emeritus & Columbia Business School y Graduada en Gestión privada de patrimonios Programa LATAM de la

\*"Este documento ha sido preparado con el conocimiento de que su contenido será puesto a disposición del público inversionista y del público en general." (Acuerdo 6-2001 de 20 de marzo de 2001)

(M)



## Formulario IN-A

University of Pennsylvania – The Wharton School & Aresty Institute of Executive Education, Miami, Florida, Estados Unidos

Fue directora en Multisecurities, Inc. entre mayo 2019 a mayo 2020, directora en Banca Privada Internacional - The Bank of Nova de agosto 2011 a marzo 2017, Gerente Senior de Relaciones en Banca Corporativa, -The Bank of Nova Scotia – Sucursal Panamá de agosto 2008 – Julio 2011, Gerente de Cuentas y Oficial de Cuentas en Banca Corporativa -The Bank of Nova Scotia – Sucursal Panamá de marzo 2002 – Julio 2008.

Es directora tanto en Raenco Internacional desde mayo 2020 como en Desarrollo de Negocios LATAM - ARI Financial Group desde abril 2017.

Actualmente es director y/o dignatario de: St. Georges Bank & Company Inc. (Panamá)(Director).

### Identidad Ejecutivos Principales. Administradores, Asesores y empleados.

Los ejecutivos principales del Emisor son las siguientes personas:

#### 1. Eduardo Duque-Estrada Ortiz – Gerente General

<b>Nacionalidad:</b>	Nicaragüense
<b>Fecha de nacimiento:</b>	de 10 de noviembre de 1966
<b>Dirección:</b>	Edificio P.H. St. Georges Bank, CI 50 y 53 Este, Área Bancaria
<b>Teléfono:</b>	322-2022
<b>Fax:</b>	322-2021
<b>Apartado postal:</b>	0832-1384 World Trade Center, Panamá, República de Panamá
<b>Correo electrónico:</b>	edeo@stgeorgesbank.com

Es responsable de la administración integral de las operaciones del Emisor y del logro de objetivos y metas del negocio.

Ha sido Vicegerente de BANPRO Nicaragua, Gerente Internacional de Banco Promerica Costa Rica y Gerente General de ABC Valores.

Desempeña el cargo desde el año 2012 y su contrato es por plazo indefinido.

#### 2. Ernesto Alemán – Vicepresidente de Finanzas e Internacional

<b>Nacionalidad:</b>	Panameño
<b>Fecha de nacimiento:</b>	21 de septiembre de 1966

\*“Este documento ha sido preparado con el conocimiento de que su contenido será puesto a disposición del público inversionista y del público en general.” (Acuerdo 6-2001 de 20 de marzo de 2001)

(13)

## Formulario IN-A

<b>Dirección:</b>	Edificio P.H. St. Georges Bank, CI 50 y 53 Este, Área Bancaria
<b>Teléfono:</b>	322-2022
<b>Fax:</b>	322-2021
<b>Apartado postal:</b>	0832-1384 World Trade Center, Panamá, República de Panamá
<b>Correo electrónico:</b>	<a href="mailto:ealeman@stgeorgesbank.com">ealeman@stgeorgesbank.com</a>

Es responsable de planificar y establecer las estrategias políticas financieras para maximizar los resultados del Emisor y fortalecer su posición financiera, monitorear el desempeño financiero del Emisor y asesorar a la Gerencia General sobre los mecanismos disponibles para maximizar la rentabilidad, mientras se minimizan los riesgos.

Ha sido Vicegerente General, Administración y Operaciones en Banco Nicaragüense de Industria y Comercio y Gerente Financiero – Administrativo en Banco Nicaragüense de Industria y Comercio.

Desempeña el cargo desde el año 2010, y se desempeñó como vicepresidente de Operaciones desde el año 2002 hasta el año 2009. Su contrato de trabajo es por plazo indefinido.

### 3. José Luis García – Vicepresidente de Operaciones

<b>Nacionalidad:</b>	Panameño
<b>Fecha de nacimiento:</b>	4 de enero de 1969
<b>Dirección:</b>	Edificio P.H. St. Georges Bank, CI 50 y 53 Este, Área Bancaria
<b>Teléfono:</b>	322-2022
<b>Fax:</b>	322-2021
<b>Apartado postal:</b>	0832-1384 World Trade Center, Panamá, República de Panamá
<b>Correo electrónico:</b>	<a href="mailto:iosegarcia@stgeorgesbank.com">iosegarcia@stgeorgesbank.com</a>

Es responsable de planificar, organizar, y coordinar las estrategias aplicables a de las Gerencias de Operaciones de Medios de Pagos, Gerencia de Operaciones Activas, Gerencia de Operaciones Pasivas y la Gerencia de Tecnología del Emisor y de la definición de políticas y procedimientos internos en las operaciones del Emisor.

Ha sido director ejecutivo de Proyectos en la Caja de Ahorros, Encargado de Proyecto Pre Operativo de Implementación de Core en Grupo Financiero BK.

Desempeña el cargo desde el año 2016 y su contrato es por plazo indefinido.

### 4. Rodrigo Arosemena – Vicepresidente de Negocios

<b>Nacionalidad:</b>	Panameño
<b>Fecha de nacimiento:</b>	25 de junio de 1971
<b>Dirección:</b>	Edificio P.H. St. Georges Bank, CI 50 y 53 Este, Área Bancaria
<b>Teléfono:</b>	322-2022

\*"Este documento ha sido preparado con el conocimiento de que su contenido será puesto a disposición del público inversionista y del público en general." (Acuerdo 6-2001 de 20 de marzo de 2001)

(13)



## Formulario IN-A

<b>Fax:</b>	322-2021
<b>Apartado postal:</b>	0832-1384 World Trade Center, Panamá, República de Panamá
<b>Correo electrónico:</b>	<a href="mailto:rarosemena@stgeorgesbank.com">rarosemena@stgeorgesbank.com</a>

Es responsable de planificar, organizar y coordinar las estrategias aplicables a la administración de los negocios del Emisor, establecer políticas y procedimientos generales del área de negocios, definir los productos o servicios, así como las mejoras correspondientes a ofrecer en su área y alcanzar los objetivos de rentabilidad de su área de negocio.

Ha sido Sub-Gerente General de la Caja de Ahorros, CFO y COO en Imation Latin America Corp. y Gerente de Cuenta Senior (Crédito Corporativo) en The Bank of Nova Scotia.

Desempeña el cargo desde el año 2014 y su contrato es por plazo indefinido.

### 5. Mauricio Rodríguez – Vicepresidente de Riesgo Crédito

<b>Nacionalidad:</b>	Colombiana
<b>Fecha de nacimiento:</b>	de 26 de febrero del 1979
<b>Dirección:</b>	Edificio P.H. St. Georges Bank, Cl 50 y 53 Este, Área Bancaria
<b>Teléfono:</b>	322-2022
<b>Fax:</b>	322-2021
<b>Apartado postal:</b>	0832-1384 World Trade Center, Panamá, República de Panamá
<b>Correo electrónico:</b>	<a href="mailto:mauriciorodriguez@stgeorgesbank.com">mauriciorodriguez@stgeorgesbank.com</a>

Velar por la administración eficiente y oportuna de los Riesgos de Crédito a los cuales se enfrente el Banco y que los mismos estén alineados con el Plan Estratégico de la Institución. Así mismo, velar por el buen funcionamiento del Gobierno Corporativo.

Ha sido Vicepresidente de Riesgos en Banco Aliado y Vicepresidente Adjunto Riesgo Integral en Banco Panamá.

Desempeña el cargo desde el año 2023 y su contrato de trabajo es por plazo indefinido.

#### a. ASESORES LEGALES

##### Asesores Legales Externos

Alemán, Cordero, Galindo & Lee.

Firma: Alemán, Cordero, Galindo & Lee

Dirección Comercial: 2do Piso, Humboldt Tower, Calle 53 este Marbella.

\*"Este documento ha sido preparado con el conocimiento de que su contenido será puesto a disposición del público inversionista y del público en general." (Acuerdo 6-2001 de 20 de marzo de 2001)

(M)

Formulario IN-A

Teléfono: (507) 269-2620

Fax: (507) 264-3111

**Asesores Legales Internos**

Lic. Higinio Martínez Meriño

Dirección Comercial: Edificio St. Georges Bank, Calle 50 y ave 53 Nicanor de Obarrio

Teléfono: (507) 366-9773

Fax: (507) 322-2036

**b. Auditores Externos**

Firma: KPMG

Dirección Comercial: Torre PDC, Ave. Samuel Lewis y Calle 56 Este, Obarrio

Teléfono: (507) 208-0700

**c. Auditores Internos**

Lic. Moisés Juan Palm Lasso

Dirección Comercial: Edificio St. Georges Bank, Calle 50 y ave 53 Nicanor de Obarrio

Teléfono: (507) 366-9773

Fax: (507) 322-2036

**A. Compensación**

En adición a las dietas que reciben los directores, los mismos no perciben otro beneficio directo en su calidad de director del Emisor. No existen contratos de prestación de servicios ente los Directores del Emisor y el Emisor que prevean la adquisición de beneficios en el evento de terminación del período.

La compensación del período se establece en base a las evaluaciones de desempeño por Área.

**B. Prácticas de Gobierno Corporativo**

La Junta Directiva cuenta con nueve (9) Directores, de los cuales dos (2) de ellos son Directores Independientes y tres (3) Mujeres. El último cambio de Junta Directiva se realizó en Marzo 2023 con el nombramiento de la Directora Analissa Endara de Lizarzaburu. A la fecha, ningún Director, Dignatario, Ejecutivo o empleado del Emisor ha sido designado en su cargo sobre la base de arreglos o entendimientos con accionistas mayoritarios, clientes o suplidores del Emisor.

De conformidad con las guías y principios dictados mediante Acuerdo No. 12 de 11 de noviembre de 2003, para la adopción de recomendaciones y procedimientos relativos al buen gobierno corporativo de las sociedades registradas, se responde a las siguientes preguntas en la presentación que se incluye a continuación, sin perjuicio de las

\*"Este documento ha sido preparado con el conocimiento de que su contenido será puesto a disposición del público inversionista y del público en general." (Acuerdo 6-2001 de 20 de marzo de 2001)

(1)



explicaciones adicionales que se estimen necesarias o convenientes. En caso, de que la sociedad registrada se encuentre sujeta a otros regímenes especiales en la materia, elaborar al respecto.

### **C. Empleados**

Al 31 de diciembre de 2023 el Emisor mantenía un total de 626 colaboradores permanentes, en comparación con los 628 con que contaba al 31 de diciembre de 2022. No existe ni sindicato ni convención colectiva entre el Emisor y sus empleados.

### **D. Propiedad Accionaria**

Propiedad efectiva de las acciones del Emisor al 31 de diciembre de 2022. El Emisor es una subsidiaria propiedad en un 100% de Promerica Financial Corporation. En la actualidad no hay acciones de St. Georges Bank & Company Inc. de propiedad de Directores, Dignatarios, Ejecutivo y Administradores del mismo Banco.

No hay opciones especiales vigentes para la compra de acciones del Emisor a favor de algún Director, Dignatario, Ejecutivo o Administrador. Se mantiene el Derecho de adquisición preferente a favor de quienes ya son accionistas comunes, el cual está debidamente registrado en el Pacto Social del Emisor y sus posteriores modificaciones, específicamente en (i) la Escritura Pública No- 9118 del 2 de Octubre de 2001: Cláusula Tercera (Capital) y Cláusula Cuarta (Derecho de adquisición preferente).

## **IV. ACCIONISTAS PRINCIPALES**

### **A. Identidad, número de acciones y cambios en el porcentaje accionario de que son propietarios efectivos la persona o personas que ejercen control.**

Grupo Promerica está conformado por un conjunto de instituciones financieras enlazadas a través del holding Promerica Financial Corporation, dirigido por un equipo multinacional de banqueros con amplio conocimiento de las actividades que se llevan a cabo en los países donde opera.

Corría 1991 cuando nació el banco del Banco de la Producción (BANPRO) en Nicaragua, esta Entidad sería el génesis del Grupo Promerica, que 31 años después cuenta con operaciones en nueve países: Guatemala, El Salvador, Honduras, Nicaragua, Costa Rica, Panamá, República Dominicana, Gran Caimán y Ecuador.

En 1997 se crea Promerica Financial Corporation. en la República de Panamá, como una sociedad anónima incorporada bajo las leyes de la República de Panamá, según la escritura No. 10,753 de 3 de octubre de 1997.

\*"Este documento ha sido preparado con el conocimiento de que su contenido será puesto a disposición del público inversionista y del público en general." (Acuerdo 6-2001 de 20 de marzo de 2001)

(13)



Formulario IN-A

En el 2001 se crea St. Georges Bank & Company Inc, en la República de Panamá como una sociedad anónima y subsidiaria de Promerica Financial Corporation, incorporada bajo las leyes de la República de Panamá, según la escritura No. 9,118 de 2 de octubre de 2001, donde se establece 100% de las acciones corresponden a Promerica Financial Corporation

**B. Presentación tabular de la composición accionaria del emisor.**

Según el texto único del acuerdo No. 2-2010, artículo X de 16 de abril del 2010 (Accionistas).

Certificado No.	Accionista	No. De Acciones	Propietario
51	Promerica Financial Corporation	473	47%
53	Promerica Financial Corporation	166	17%
54	Promerica Financial Corporation	61	6%
55	Promerica Financial Corporation	133	13%
56	Promerica Financial Corporation	167	17%
		<b>1,000</b>	<b>100%</b>

**C. Cambio en el porcentaje accionario propietarios efectivos los accionistas en los últimos tres años.**

Desde la creación de St. Georges Bank en el 2001, no ha habido cambios en el control accionario del Emisor. Promerica Financial Corporation es tenedora de St. Georges Bank & Company Inc. desde su creación en el 2001.

**D. Derecho a voto diferente de los accionistas del emisor.**

No existe derecho a voto diferente de los accionistas del emisor, ya que a como se expone en el inciso "IV Accionistas", de este informe, el accionista único de St. Georges Bank, es Promerica Financial Corporation.

**E. Informe si el emisor es propiedad, directa o indirectamente, de otra persona natural o jurídica.**

De acuerdo con lo expuesto en el inciso E de la Parte I acerca de la información el emisor, este es propiedad directa de Promerica Financial Corporation, entidad propietaria del 100% de las acciones de St. Georges Bank.

**F. Descripción de cualquier arreglo que pueda en fecha subsecuente, resultar en un cambio de control accionario de la solicitante.**

No existe al cierre del 31 de diciembre del 2023, ningún arreglo vigente o en proceso que afecte en el corto plazo la estructura o control accionario de St. Georges Bank & Company Inc.

**G. Interés de Expertos y Asesores**

Ninguno de los expertos o asesores que han prestado servicios al Emisor son a su vez, Accionistas, directores o Dignatarios del Emisor.

**PARTE II**

**Resumen Financiero**

Periodos Anuales terminados al 31 de diciembre de 2023, 2022, 2021, y 2020.

(En miles de dólares)

ESTADO DE SITUACIÓN FINANCIERA	Año que reporta 2023	Comparación con año anterior 2022	Comparación con año anterior 2021	Comparación con año anterior 2020
Ingresos por intereses	122,152	114,037	115,441	113,262
Ingresos Totales	142,203	140,965	146,025	137,299
Gastos por intereses	74,116	68,041	63,052	59,702
Gastos de Operación	65,059	67,271	92,746	69,113
Utilidad o Pérdida	3,028	5,653	(9,773)	8,484
Acciones emitidas y en circulación	1,000	1,000	1,000	1,000
Utilidad o Pérdida por Acción	3.03	5.65	- 9.77	8.48
Utilidad o Pérdida del periodo	3,028	5,652.77	(9,773)	8,484

\*"Este documento ha sido preparado con el conocimiento de que su contenido será puesto a disposición del público inversionista y del público en general." (Acuerdo 6-2001 de 20 de marzo de 2001)



Formulario IN-A

BALANCE GENERAL	Año que reporta 2023	Comparación con año anterior 2022	Comparación con año anterior 2021	Comparación con año anterior 2020
Prestamos	1,311,451	1,251,657	1,187,667	1,200,016
Efectivo, efectos de caja y depósitos en bancos	71,900	101,574	128,927	111,827
Depósito	66,973	96,706	123,883	105,657
Inversiones	455,082	510,600	413,524	289,237
Total de Activos	1,914,679	1,938,668	1,819,088	1,702,183
Total de Depósitos	1,670,603	1,658,158	1,671,945	1,491,903
Deuda Total	132,528	171,623	58,058	99,226
Pasivos Totales	1,803,131	1,829,781	1,730,002	1,591,129
Préstamos Netos	62,225	91,854	4,158	33,477
Obligaciones en valores	50,985	50,916	40,840	40,700
Acciones Preferidas	-	-	-	-
Acción Común	1,000	1,000	1,000	1,000
Capital Pagado	70,500	70,500	62,500	62,500
Operación y reservas	23,116	15,705	16,564	24,424
Patrimonio Total	111,548	108,887	89,086	111,054
Dividendo	-	-	-	-
Morosidad	42,560	28,831	68,094	18,974
Reserva	24,078	47,544	61,945	30,388
Cartera Total	1,311,451	1,251,657	1,187,667	1,231,849

RAZONES FINANCIERAS:	Año que reporta 2023	Comparación con año anterior 2022	Comparación con año anterior 2021	Comparación con año anterior 2020
Total de Activos / Total de Pasivos	1.06	1.06	1.05	1.07
Total de Pasivos / Total de Activos	0.94	0.94	0.95	0.93
Dividendo/Acción Común	-	-	-	-
Efectivo + Depósitos + Inversiones / Total de Depósitos	0.36	0.43	0.40	0.34
Efectivo + Depósitos + Inversiones / Total de Activos	0.31	0.37	0.37	0.30
Deuda Total + Depósito / Patrimonio	16.16	16.80	19.42	14.33
Préstamos / Total de Activos	0.68	0.65	0.65	0.70
Préstamos Netos / Total de Depósitos	0.04	0.06	0.00	0.02
Gastos de Operación / Ingresos Totales	0.46	0.48	0.64	0.50
Morosidad / Reservas	1.77	0.61	1.10	0.62
Morosidad / Cartera Total	0.03	0.02	0.06	0.02
Utilidad o Pérdida del Período / Patrimonio Total	0.03	0.05	(0.11)	0.08

\*"Este documento ha sido preparado con el conocimiento de que su contenido será puesto a disposición del público inversionista y del público en general." (Acuerdo 6-2001 de 20 de marzo de 2001)

(M)

### Parte III

#### Estados Financieros del Emisor

Se anexan a este informe los estados financieros auditados al cierre del año 2023.

### Parte IV

#### Estados Financieros Garante o Fiador.

La emisión de los bonos subordinados no acumulativos por St. Georges Bank no poseen garantes, ni fiadores asociados por su naturaleza de deuda subordinada.

### Parte V

#### Estados Financieros del Fideicomiso.

La emisión de los bonos subordinados no acumulativos por St. Georges Bank no se encuentran garantizados por un Fideicomiso, por su naturaleza de deuda subordinada.

### Parte VI

#### Actualización del Informe de Calificación de Riesgo.

Al 31 de diciembre del 2023 la actualización del informe de calificación de riesgo más reciente corresponde a la calificadoradora Pacific Rating con fecha al 30 de junio 2023

#### St. Georges Bank & Company Inc.

Comité No. 01/2024

Informe con EEFF No auditados al 30 de junio de 2023

Fecha de comité: 08 de enero de 2024

Periodicidad de actualización: Trimestral

Sector Financiero/Panamá

Equipo de Análisis

Gabriel Sanada

[gsanada@ratingsoocr.com](mailto:gsanada@ratingsoocr.com)

Victor Reyes

[vreyes@ratingsoocr.com](mailto:vreyes@ratingsoocr.com)

(502) 6635-2166

#### HISTORIAL DE CALIFICACIONES

Fecha de información	dic-19	jun-20	dic-20	jun-21	dic-21	mar-22	jun-22	sep-22	dic-22	jun-23
Fecha de comité	03/07/2020	08/10/2020	06/04/2021	24/09/2021	5/05/2022	01/07/2022	30/09/2022	23/12/2022	24/04/2023	08/01/2024
Fortaleza Financiera	AAA+	AAA+	AAA+	AAA+	AAA+	AAA+	AAA+	AAA+	AAA+	AAA+
Bonos Subordinados	AA	AA	AA	AA	AA	AA	AA	AA	AA	AA
Perspectiva	Estable	Estable	Estable	Estable	Negativa	Negativa	Negativa	Negativa	Estable	Estable

\*"Este documento ha sido preparado con el conocimiento de que su contenido será puesto a disposición del público inversionista y del público en general." (Acuerdo 6-2001 de 20 de marzo de 2001)

(1)

✓

## Parte VII

### Declaración Jurada

Se adjunta la declaración jurada del Representante Legal del Emisor como parte integral de este documento.

## Parte IX

### Divulgación

De conformidad con los Artículos 2 y 6 del Acuerdo No.18-2000 de 11 de octubre de 2000, modificado por el Acuerdo No.8-2018 de 19 de diciembre de 2018, el emisor deberá divulgar el Informe de Actualización Anual entre los inversionistas y al público en general, dentro de los tres (3) meses siguientes al cierre del período fiscal correspondiente, por alguno de los medios que allí se indican.

#### 1. Identifique el medio de divulgación por el cual ha divulgado o divulgará el Informe de Actualización Anual y el nombre del medio:

- 1.1 Diario de circulación nacional:
- 1.2 Periódico o revista especializada de circulación nacional:
- 1.3 Portal o Página de Internet Colectivas (web sites), del emisor, siempre que sea de acceso público: (X)
- 1.4 El envió, por el emisor o su representante, de una copia del informe respectivo a los accionistas e inversionistas registrados, así como a cualquier interesado que lo solicitare.
- 1.5 El envío de los Informes o reportes periódicos que ha haga el emisor (v.gr., Informe Semestral, Memoria o Informe Anual a Accionistas u otros Informes periódicos), siempre que: a) incluya toda la información requerida para el Informe de Actualización de que se trate; b) sea distribuido también a los inversionistas que no siendo accionistas sean tenedores de valores registrados del emisor, y c) cualquier interesado pueda solicitar copia de este.

#### 2. Fecha de divulgación:

2.1 Si ya fue divulgado por alguno de los medios antes señalados, indique la fecha:

Si aún no ha sido divulgado, indique la fecha probable en que será divulgado:

03 de Abril 2024

\*"Este documento ha sido preparado con el conocimiento de que su contenido será puesto a disposición del público inversionista y del público en general." (Acuerdo 6-2001 de 20 de marzo de 2001)

(M)

**Firma (s)**

El Informe de Actualización Anual deberá ser firmado por la o las personas que, individual o conjuntamente, ejerza(n) la representación legal del emisor, según su Pacto Social. El nombre de cada persona que suscribe deberá estar escrito debajo de su firma.

**Apoderado Especial**



---

**Ernesto Alemán**

**Vicepresidente de Finanzas**

**St. Georges Bank & Company Inc.**





REPUBLICA DE PANAMA  
PAPEL NOTARIAL



NOTARIA SEGUNDA DEL CIRCUITO DE PANAMA



**DECLARACIÓN NOTARIAL JURADA**

1  
2 En la ciudad de Panamá, Capital de la República y Cabecera del Circuito Notarial del mismo  
3 nombre, a los veintisiete (27) días del mes de Marzo del año dos mil veinticuatro (2024), ante mí,

4 **LICENCIADO FABIAN RUIZ SANCHEZ, NOTARIO PUBLICO SEGUNDO DEL CIRCUITO DE**

5 **PANAMA**, con cédula de identidad personal número ocho- cuatrocientos veintiuno- quinientos

6 noventa y tres (8-421-593), Comparecieron personalmente, **Ramiro José Ortiz Mayorga**, varón,

7 nicaragüense, mayor de edad, casado, con pasaporte de identidad personal número C cero dos

8 ocho siete nueve cero dos nueve (C02879029); **Oscar Alfredo Soto Brenes**, varón, costarricense,

9 mayor de edad, casado, portador del pasaporte de identidad personal número uno cero siete uno

10 cinco cero seis nueve tres (107150693); **Eduardo Enrique Duque Estrada Ortiz**, varón,

11 nicaragüense, mayor de edad, casado, con carné de Residente Permanente personal número E-

12 ocho - ciento treinta y cinco mil cuatrocientos setenta y tres (E-8-135473), y **Ernesto Alemán**

13 **Lanzas**, varón, panameño, mayor de edad, casado, con cédula personal número N – veintiuno - dos

14 mil cincuenta y cinco (N-21-2055), actuando en su calidad de **Presidente** de la Junta Directiva,

15 **Tesorero de la Junta Directiva, Gerente General y Vicepresidente Financiero**, respectivamente,

16 de **ST. GEORGES BANK & COMPANY INC.**, sociedad anónima debidamente inscrita a Folio

17 (Ficha) número cuatro cero seis ocho cero nueve (406809), Documento número dos siete seis siete

18 cuatro cinco (276745), de la Sección Mercantil del Registro Público de Panamá; por este medio,

19 extienden esta diligencia notarial a fin de dar cumplimiento a las disposiciones contenida en

20 Acuerdo siete – dos mil dos (7-2002) del catorce (14) de octubre de dos mil dos (2002) de la

21 Superintendencia de Mercado de Valores (antes Comisión Nacional de Valores) de la República de

22 Panamá; para hacer constar la presente Declaración Jurada, de manera totalmente voluntaria

23 declarando lo siguiente: -----

24 a. Que cada uno de los firmantes ha revisado el Estado Financiero Anual correspondiente a **ST.**

25 **GEORGES BANK & COMPANY INC.**-----

26 b. Que a sus juicios, los Estados Financieros no contienen informaciones o declaraciones falsas

27 sobre hechos de importancia, ni omiten información sobre hechos de importancia que deban ser

28 divulgados en virtud del Decreto Ley uno (1) de mil novecientos noventa y nueve (1999) y sus

29 reglamentos, o que deban ser divulgados para las declaraciones hechas en dicho informe no sean

30



tendenciosas o engañosas a la luz de las circunstancias en las que fueron hechas.-----

1 c. Que a sus juicios los Estados Financieros Anuales y cualquier otra información financiera incluida  
2 en los mismos, representan razonablemente en todos sus aspectos la condición financiera y los  
3 resultados de las operaciones del **BANCO ST. GEORGES BANK & COMPANY INC.** para el  
4 período correspondiente del uno (1) de enero de dos mil veintitrés (2023) al treinta y uno (31) de  
5 diciembre de dos mil veintitrés (2023).-----

6 d. Que los firmantes:-----

7 d.1 Son responsables del establecimiento y mantenimiento de controles internos en la empresa.--

8 d.2 Han diseñado los mecanismos de control interno que garanticen que toda la información de  
9 importancia sobre **ST. GEORGES BANK & COMPANY INC.**, sean hechas de su conocimiento,  
10 particularmente durante el período en el que los reportes han sido preparados.-----

11 d.3 Han evaluado la efectividad de los controles internos de **ST. GEORGES BANK & COMPANY**  
12 **INC.** dentro de los noventa (90) días previos a la emisión de los Estados Financieros.-----

13 d.4 Han presentado en los Estados Financieros sus conclusiones sobre la efectividad de los  
14 controles internos con base en las evaluaciones efectuadas a esa fecha.-----

15 e. Que cada uno de los firmantes ha revelado a los auditores de **ST. GEORGES BANK &**  
16 **COMPANY INC.** y al Comité de Auditoría, lo siguiente:-----

17 e.1. Todas las deficiencias significativas que surjan en el marco del diseño y operación de los  
18 controles internos, que puedan afectar negativamente la capacidad de **ST. GEORGES BANK &**  
19 **COMPANY INC.** para registrar, procesar y reportar información financiera, e indicado a los auditores  
20 cualquier debilidad existente en los controles internos.-----

21 e.2 Cualquier fraude, de importancia o no, que involucre a la administración u otros empleados que  
22 ejerzan un rol significativo en la ejecución de los controles internos de **ST. GEORGES BANK &**  
23 **COMPANY INC.**-----

24 f. Que cada uno de los firmantes ha revelado a los auditores externos la existencia o no de cambios  
25 significativos en los controles internos de **ST. GEORGES BANK & COMPANY INC.**, o cualesquiera  
26 otros factores que puedan afectar en forma importante tales controles con posterioridad a la fecha  
27 de su evaluación, incluyendo la formulación de acciones correctivas con respecto a deficiencias o  
28 debilidades de importancia dentro de la empresa.-----

29 Esta declaración la hacemos para ser presentada ante la Superintendencia del Mercado de Valores  
30






REPUBLICA DE PANAMA  
PAPEL NOTARIAL




**NOTARIA SEGUNDA DEL CIRCUITO DE PANAMA**

(antes Comisión Nacional de Valores) de la República de Panamá.-----

1 Leída que fue esta diligencia al compareciente en presencia de los testigos instrumentales  
2 **ZORAIDA DE VERGARA**, mujer, panameña, casada, portadora de la cédula ocho- ciento treinta y  
3 siete- trescientos uno (8-137-301) y **ALISSON BROWN VEGA**, mujer, panameña, portadora de la  
4 cédula número ocho-mil diez- dos mil cinco (8-1010-2005), vecinas de esta ciudad, son hábiles para  
5 el cargo, la encontraron conforme, le impartieron su aprobación y firman todos para constancia con  
6 los testigos mencionados ante mí, el notario que doy fe.-----

7  
8   
9 **RAMIRO JOSE ORTIZ MAYORGA**

  
**OSCAR ALFREDO SOTO BRENES**

10  
11   
12 **ERNESTO ALEMAN LANZAS**

  
**EDUARDO ENRIQUE DUQUE ESTRADA ORTIZ**

13  
14  
15   
16 **ZORAIDA DE VERGARA**

  
**ALISSON BROWN VEGA**

17  
18   
19 **LICENCIADO FABIAN RUIZ SANCHEZ,**  
20 **NOTARIO PUBLICO SEGUNDO DEL CIRCUITO DE PANAMA.**



**St. Georges Bank & Company Inc.**  
(Entidad 100% subsidiaria de Promerica Financial Corporation)  
(República de Panamá)

**Estados Financieros**  
31 de diciembre de 2023

(Con el Informe de los Auditores Independientes)

**St. Georges Bank & Company Inc.**

(Entidad 100% subsidiaria de Promerica Financial Corporation)

**Índice del contenido**

Informe de los Auditores Independientes

Estado de Situación Financiera

Estado de Resultados

Estado de Otras Utilidades Integrales

Estado de Cambios en el Patrimonio

Estado de Flujos de Efectivo

Notas a los Estados Financieros





**KPMG**  
Torre PDC, Ave. Samuel Lewis y  
Calle 56 Este, Obarrio  
Panamá, República de Panamá

Teléfono: (507) 208-0700  
Website: kpmg.com.pa

## **INFORME DE LOS AUDITORES INDEPENDIENTES**

A la Junta Directiva y Accionistas  
St. Georges Bank & Company Inc.

### **Informe sobre la auditoría de los estados financieros**

#### *Opinión*

Hemos auditado los estados financieros de St. Georges Bank & Company Inc. (en adelante el “Banco”), que comprenden el estado de situación financiera al 31 de diciembre de 2023, el estado de resultados, otros resultados integrales, cambios en el patrimonio, y flujos de efectivo por el año terminado en esa fecha, y notas, que comprenden un resumen de las políticas contables materiales y otra información explicativa.

En nuestra opinión, los estados financieros adjuntos presentan razonablemente, en todos los aspectos materiales, la situación financiera del Banco al 31 de diciembre de 2023, y su desempeño financiero y sus flujos de efectivo por el año terminado en esa fecha de conformidad con las Normas de Contabilidad NIIF tal como han sido emitidas por el consejo de Normas Internacionales de Información Financiera (Normas de Contabilidad NIIF).

#### *Base de la opinión*

Hemos efectuado nuestra auditoría de conformidad con las Normas Internacionales de Auditoría (NIA). Nuestras responsabilidades de acuerdo con dichas normas se describen más adelante en la sección *Responsabilidades del Auditor en Relación con la Auditoría de los Estados Financieros* de nuestro informe. Somos independientes del Banco de conformidad con el Código de Ética para Profesionales de la Contabilidad del Consejo de Normas Internacionales de Ética para Contadores (Código de Ética del IESBA) junto con los requerimientos de ética que son relevantes a nuestra auditoría de los estados financieros en la República de Panamá y hemos cumplido las demás responsabilidades de ética de conformidad con esos requerimientos y con el Código de Ética del IESBA. Consideramos que la evidencia de auditoría que hemos obtenido es suficiente y apropiada para ofrecer una base para nuestra opinión.

#### *Asuntos Claves de la Auditoría*

Los asuntos claves de la auditoría son aquellos asuntos que, según nuestro juicio profesional, han sido los más significativos en nuestra auditoría de los estados financieros del período corriente. Estos asuntos han sido atendidos en el contexto de nuestra auditoría de los estados financieros en su conjunto y en la formación de nuestra opinión sobre ellos, y no expresamos una opinión por separado sobre estos asuntos.

*Reserva para pérdidas en préstamos*  
*Véanse las notas 2.9, 4.2 y 12 a los estados financieros*

Asunto clave de la auditoría

La reserva para pérdidas en préstamos a costo amortizado es considerada uno de los asuntos más significativos ya que su metodología requiere la aplicación de juicios y el uso de supuestos por parte de la administración para la construcción del modelo de pérdida crediticia esperada (“PCE”). La cartera de préstamos a costo amortizado representa el 68% del total de activos del Banco al 31 de diciembre de 2023. La reserva para pérdidas en préstamos a costo amortizado comprende la PCE como resultado del modelo de calificación de préstamos, y la metodología para determinar la probabilidad de incumplimiento de los préstamos según la etapa de deterioro en la que se asigne.

La PCE es determinada de acuerdo a la agrupación de los préstamos con características similares de riesgo de crédito. La metodología que aplica el modelo está compuesta por estimaciones de la probabilidad de incumplimiento de pago, pérdida dado el incumplimiento, análisis prospectivo y exposición ante el incumplimiento. La evaluación de si se ha presentado o no un incremento significativo en el riesgo de crédito de los préstamos conlleva la aplicación de juicios importantes en dicho modelo. Esto constituye un reto desde la perspectiva de auditoría debido a la complejidad en la estimación de los componentes utilizados para realizar estos cálculos y la aplicación del juicio del Banco.

Cómo el asunto clave fue atendido en la auditoría

Nuestros procedimientos de auditoría, considerando el involucramiento de especialistas, incluyeron:

- Evaluación de los controles claves sobre los cálculos de morosidad, revisión de exactitud de información de clientes y del modelo y metodologías utilizadas.
- Para una muestra de préstamos a empresas, clasificados por tipo de actividad o industria, y de deudores con cambios en clasificación de riesgo con base en factores cuantitativos y cualitativos, se inspeccionaron los respectivos expedientes de crédito, incluyendo la información financiera de los deudores, los valores de las garantías determinados por valuadores expertos, que respaldan las operaciones de crédito y otra información pública disponible, y otros factores que pudiesen representar un evento que ocasione pérdidas, para determinar la razonabilidad de la calificación de riesgo de crédito asignada.
- Se evaluaron las metodologías aplicadas por el Banco en el modelo de estimación de la PCE de conformidad con la NIIF 9 Instrumentos Financieros, por medio de la inspección de políticas, manuales y metodologías documentadas y aprobadas por el gobierno corporativo del Banco.
- Se efectuó una evaluación independiente de los insumos utilizados con base en la metodología usada por el Banco y se realizó el recálculo según el modelo de estimación de la PCE.
- Se evaluaron los juicios aplicados por el Banco sobre supuestos relativos a las condiciones actuales de la economía y las consideraciones sobre el análisis prospectivo que pueden cambiar el nivel de PCE, basados en nuestra experiencia y conocimiento de la industria.

*Responsabilidades de la Administración y de los Encargados del Gobierno Corporativo en relación con los Estados Financieros*

La administración es responsable de la preparación y presentación razonable de los estados financieros de conformidad con las Normas de Contabilidad NIIF, y del control interno que la administración determine que es necesario para permitir la preparación de estados financieros que estén libres de errores materiales, ya sea debido a fraude o error.

En la preparación de los estados financieros, la administración es responsable de evaluar la capacidad del Banco para continuar como un negocio en marcha, revelando, según corresponda, los asuntos relacionados con la condición de negocio en marcha y la utilización de la base de contabilidad de negocio en marcha, a menos que la administración tenga la intención de liquidar el Banco o cesar sus operaciones, o bien no haya otra alternativa realista, más que esta.

Los encargados del gobierno corporativo son responsables de la supervisión del proceso de información financiera del Banco.

### *Responsabilidades del Auditor en Relación con la Auditoría de los Estados Financieros*

Nuestros objetivos son obtener una seguridad razonable acerca de si los estados financieros en su conjunto, están libres de errores materiales, ya sea debido a fraude o error, y emitir un informe de auditoría que contenga nuestra opinión. Seguridad razonable es un alto grado de seguridad pero no garantiza que una auditoría efectuada de conformidad con las NIA siempre detectará un error material cuando este exista. Los errores pueden deberse a fraude o error y se consideran materiales si, individualmente o de forma agregada, puede preverse razonablemente que influyan en las decisiones económicas que los usuarios toman basándose en estos estados financieros.

Como parte de una auditoría de conformidad con las NIA, aplicamos juicio profesional y mantenemos una actitud de escepticismo profesional durante toda la auditoría. También:

- Identificamos y evaluamos los riesgos de error material en los estados financieros, ya sea debido a fraude o error, diseñamos y aplicamos procedimientos de auditoría para responder a dichos riesgos y obtenemos evidencia de auditoría que sea suficiente y apropiada para proporcionar una base para nuestra opinión. El riesgo de no detectar un error material que resulte de fraude es mayor que uno de error, ya que el fraude puede implicar colusión, falsificación, omisiones deliberadas, manifestaciones intencionadamente erróneas o la elusión del control interno.
- Obtenemos el entendimiento del control interno relevante para la auditoría con el fin de diseñar procedimientos de auditoría que sean apropiados en las circunstancias, pero no con el propósito de expresar una opinión sobre la efectividad del control interno del Banco.
- Evaluamos lo apropiado de las políticas de contabilidad utilizadas y la razonabilidad de las estimaciones contables y la correspondiente información revelada por la administración.
- Concluimos sobre lo apropiado de la utilización, por la administración, de la base de contabilidad de negocio en marcha y, basándonos en la evidencia de auditoría obtenida, concluimos sobre si existe o no una incertidumbre material relacionada con eventos o condiciones que pueden generar dudas significativas sobre la capacidad del Banco para continuar como un negocio en marcha. Si concluimos que existe una incertidumbre material, se requiere que llamemos la atención en nuestro informe de auditoría sobre la correspondiente información revelada en los estados financieros o, si dichas revelaciones no son adecuadas, que modifiquemos nuestra opinión. Nuestras conclusiones se basan en la evidencia de auditoría obtenida hasta la fecha de nuestro informe de auditoría. Sin embargo, eventos o condiciones futuras pueden causar que el Banco deje de ser un negocio en marcha.
- Evaluamos la presentación en su conjunto, la estructura y el contenido de los estados financieros, incluyendo la información revelada, y si los estados financieros representan las transacciones y eventos subyacentes de un modo que logran una presentación razonable.



Nos comunicamos con los encargados del gobierno corporativo en relación con, entre otros asuntos, el alcance y la oportunidad de ejecución planificados de la auditoría y los hallazgos significativos de la auditoría, incluyendo cualesquiera deficiencias significativas del control interno que identifiquemos durante la auditoría.

También proporcionamos a los encargados del gobierno corporativo una declaración de que hemos cumplido los requerimientos de ética relevantes en relación con la independencia y les comunicamos todas las relaciones y otros asuntos que consideremos razonablemente que puedan afectar nuestra independencia y, cuando sea aplicable, las acciones tomadas para eliminar las amenazas o las salvaguardas que se hayan aplicado.

Entre los asuntos que han sido comunicados a los encargados del gobierno corporativo, determinamos aquellos que han sido los más significativos en la auditoría de los estados financieros del periodo corriente y que son, en consecuencia, los asuntos claves de la auditoría. Describimos estos asuntos en nuestro informe de auditoría salvo que las disposiciones legales o reglamentarias prohíban revelar públicamente el asunto o, en circunstancias extremadamente poco frecuentes, determinemos que un asunto no se debería comunicar en nuestro informe porque cabe razonablemente esperar que las consecuencias adversas de hacerlo superarían los beneficios de interés público de tal comunicación.

#### **Otros requerimientos legales de información**

En cumplimiento con la Ley 280 del 30 de diciembre de 2021, que regula la profesión del contador público autorizado en la República de Panamá, declaramos lo siguiente:

- La dirección, ejecución y supervisión de este trabajo de auditoría se ha realizado físicamente en territorio panameño.
- El socio de la auditoría que ha elaborado este informe de los auditores independientes es Gastón G. González F.
- El equipo de trabajo que ha participado en la auditoría de grupo a la que se refiere este informe, está conformado por Gastón G. González F. - socio de auditoría y Oscar Ocanto - gerente de auditoría.

**KPMG**

Panamá, República de Panamá  
14 de marzo de 2024

  
Gastón G. González F.  
Socio  
C.P.A. 7846

**St. Georges Bank & Company Inc.**

(Entidad 100% subsidiaria de Promerica Financial Corporation)

**Estado de Situación Financiera****Al 31 de diciembre de 2023**

(En Balboas)

<b>Activos</b>	<b>Notas</b>	<b>2023</b>	<b>2022</b>
Efectivo, efectos de caja y depósitos en bancos	8, 9	71,900,376	101,574,084
Inversiones en valores, neto	10,11,18	455,081,987	510,599,976
Préstamos a costo amortizado	8,12	1,311,450,556	1,251,656,525
Inmueble, mobiliario, equipos y mejoras, neto	13	19,376,454	18,716,230
Activos intangibles, neto	14	13,168,223	13,742,372
Bienes adjudicados, netos	15	12,373,732	12,862,873
Impuesto sobre la renta diferido activo	24	6,095,428	7,936,495
Derecho de uso de activos arrendados	25	1,973,636	2,913,816
Otros activos	8,16	23,259,009	18,665,566
<b>Total de activos</b>		<b>1,914,679,401</b>	<b>1,938,667,937</b>
<b>Pasivos y patrimonio</b>			
<b>Pasivos:</b>			
Depósitos de clientes		1,642,588,491	1,632,249,069
Depósitos de bancos		28,014,798	25,908,776
Total de depósitos de clientes		<b>1,670,603,289</b>	<b>1,658,157,845</b>
Financiamientos recibidos	18	62,225,417	91,854,407
Deuda subordinada, neta	19	50,984,739	50,916,411
Impuesto sobre la renta diferido pasivo	24	493,409	-
Pasivo por arrendamiento	25	2,122,533	3,079,217
Otros pasivos	8, 20	16,701,742	25,772,723
<b>Total de pasivos</b>		<b>1,803,131,129</b>	<b>1,829,780,603</b>
<b>Patrimonio:</b>			
Acciones comunes	21	70,500,000	70,500,000
Otras reservas		1,146,150	1,146,150
Reservas regulatorias	27	21,969,485	14,559,122
Cambios netos en valoración de instrumentos financieros	10	142,193	155,403
Impuesto Complementario		(3,285,793)	(2,932,316)
Utilidades no distribuidas		21,076,237	25,458,975
<b>Total de patrimonio</b>		<b>111,548,272</b>	<b>108,887,334</b>
Compromiso y contingencias	23		
<b>Total de pasivos y patrimonio</b>		<b>1,914,679,401</b>	<b>1,938,667,937</b>

Las notas que se acompañan forman parte integral de estos estados financieros.

**St. Georges Bank & Company Inc.**

(Entidad 100% subsidiaria de Promerica Financial Corporation)

**Estado de Resultados****Por el año terminado el 31 de diciembre de 2023**

(En balboas)

	<u>Notas</u>	<u>2023</u>	<u>2022</u>
Ingresos por intereses y comisiones	8	136,827,225	128,077,613
Gastos por intereses y comisiones		<u>(78,733,102)</u>	<u>(72,751,946)</u>
<b>Ingresos neto de intereses y comisiones antes de provisiones</b>		<u>58,094,123</u>	<u>55,325,667</u>
Provisión para pérdidas crediticias esperadas en préstamos	4.2	15,233,184	12,793,696
Provisión por deterioro en bienes adjudicados	15	218,122	-
(Reversión) provisión para pérdidas esperadas en inversiones en valores	4.2	<u>(617,543)</u>	<u>2,219,673</u>
<b>Ingresos neto de intereses y comisiones después de provisiones</b>		<u>43,260,360</u>	<u>40,312,298</u>
<b>Otros ingresos:</b>			
Ganancia (pérdida) neta por ventas en inversiones en valores		1,288,091	(1,061,251)
Otros ingresos	22	<u>4,087,537</u>	<u>5,495,275</u>
<b>Total de otros ingresos, neto</b>		<u>5,375,628</u>	<u>4,434,024</u>
<b>Total de ingresos de operaciones, neto</b>		<u>48,635,988</u>	<u>44,746,322</u>
<b>Otros gastos:</b>			
Gastos del personal	8	20,374,270	18,927,108
Honorarios y servicios profesionales		2,237,416	1,893,360
Gastos por arrendamientos operativos	25	372,349	340,881
Depreciación de inmueble, mobiliario, equipos, mejora y derecho de uso	13, 25	2,984,545	3,042,756
Amortización de activos intangibles software	14	2,585,135	2,697,970
Otros	8, 22	<u>13,964,328</u>	<u>12,189,866</u>
<b>Total de otros gastos</b>		<u>42,518,043</u>	<u>39,091,941</u>
Utilidad antes de impuesto		6,117,945	5,654,381
Impuesto sobre la renta	24	<u>(3,090,320)</u>	<u>(1,608)</u>
<b>Utilidad neta</b>		<u>3,027,625</u>	<u>5,652,773</u>

*Las notas que se acompañan forman parte integral de estos estados financieros.*



**St. Georges Bank & Company Inc.**

(Entidad 100% subsidiaria de Promerica Financial Corporation)

**Estado de Otras Utilidades Integrales****Por el año terminado el 31 de diciembre de 2023**

(En Balboas)

	<u>Nota</u>	<u>2023</u>	<u>2022</u>
Utilidad neta		3,027,625	5,652,773
<b>Otras utilidades integrales:</b>			
<b>Partidas que pueden ser reclasificadas posteriormente a resultados:</b>			
(Ganancia) pérdida neta realizada en activos financieros a valor razonable con cambios en otras utilidades integrales transferida a resultados		(1,304,083)	872,530
Cambio neto en el valor razonable en activos financieros con cambios en otras utilidades integrales		1,471,446	4,345,330
Total de partidas que pueden ser reclasificadas posteriormente a resultados	10	167,363	5,217,860
Total de otros resultados integrales		3,194,988	10,870,633

*Las notas que se acompañan forman parte integral de estos estados financieros.*

**St. Georges Bank & Company Inc.**  
(Entidad 100% subsidiaria de Promerica Financial Corporation)

**Estado de cambios en el patrimonio**

Por el año terminado el 31 de diciembre de 2023  
(En Balboas)

	Notas	Acciones comunes	Otras reservas	Reservas regulatorias	Cambios netos en valoración de instrumentos financieros	Impuesto complementario	Utilidades no distribuidas	Total
<b>Saldo al 31 de diciembre de 2021</b>		<b>62,500,000</b>	<b>1,146,150</b>	<b>15,417,550</b>	<b>(6,370,090)</b>	<b>(2,555,340)</b>	<b>18,947,774</b>	<b>89,086,044</b>
Utilidad neta		-	-	-	-	-	5,652,773	5,652,773
Otro resultado integral del año:								
Cambio neto en el valor razonable en instrumentos financieros con cambios en otras utilidades integrales	10	-	-	-	5,217,860	-	-	5,217,860
Resultado integral total del año		-	-	-	5,217,860	-	5,652,773	10,870,633
<b>Otras transacciones de patrimonio:</b>								
Reserva para pérdidas esperadas en valores de inversión		-	-	-	1,307,633	-	-	1,307,633
Uso de la Reserva dinámica	27	-	-	-	-	-	-	-
Liberación de reserva regulatoria riesgo país	27	-	-	13,116	-	-	(13,116)	-
Reserva regulatoria 50% de riesgo de crédito	27	-	-	-	-	-	-	-
Reserva de bienes adjudicados para la venta	27	-	-	(871,544)	-	-	871,544	-
Impuesto complementario		-	-	-	-	(376,976)	-	(376,976)
Total de otras transacciones de patrimonio		-	-	(858,428)	1,307,633	(376,976)	858,428	930,657
<b>Transacciones atribuibles al accionista:</b>								
Aporte de capital	22	8,000,000	-	-	-	-	-	8,000,000
<b>Saldo al 31 de diciembre 2022</b>		<b>70,500,000</b>	<b>1,146,150</b>	<b>14,559,122</b>	<b>155,403</b>	<b>(2,932,316)</b>	<b>25,458,975</b>	<b>108,887,334</b>
Utilidad neta		-	-	-	-	-	3,027,625	3,027,625
Otro resultado integral del año:								
Cambio neto en el valor razonable en instrumentos financieros con cambios en otras utilidades integrales	10	-	-	-	167,363	-	-	167,363
Resultado integral total del año		-	-	-	167,363	-	3,027,625	3,194,988
<b>Otras transacciones de patrimonio:</b>								
Reserva para pérdidas esperadas en valores de inversión		-	-	-	(180,573)	-	-	(180,573)
Reserva dinámica	27	-	-	5,613,691	-	-	(5,613,691)	-
Reserva regulatoria riesgo país	27	-	-	1,038,638	-	-	(1,038,638)	-
Reserva regulatoria 50% de riesgo de crédito	27	-	-	1,099	-	-	(1,099)	-
Reserva de bienes adjudicados para la venta	27	-	-	756,935	-	-	(756,935)	-
Reserva Regulatoria de Crédito (NIIIF)	27	-	-	-	-	-	-	-
Impuesto complementario		-	-	-	-	(353,477)	-	(353,477)
Total de otras transacciones de patrimonio		-	-	7,410,363	(180,573)	(353,477)	(7,410,363)	(534,050)
<b>Saldo al 31 de diciembre 2023</b>		<b>70,500,000</b>	<b>1,146,150</b>	<b>21,969,485</b>	<b>142,193</b>	<b>(3,285,793)</b>	<b>21,076,237</b>	<b>111,548,272</b>

Las notas que se acompañan forman parte integral de estos estados financieros.

**St. Georges Bank & Company Inc.**

(Entidad 100% subsidiaria de Promerica Financial Corporation)

**Estado de flujos de efectivo****Por el año terminado el 31 de diciembre de 2023**

(En balboas)

	<u>Notas</u>	<u>2023</u>	<u>2022</u>
<b>Flujos de efectivo de las actividades de operación:</b>			
Utilidad neta		3,027,625	5,652,773
Ajuste para:			
Depreciación de Inmueble, mobiliario, equipos y mejoras	13	1,944,190	2,071,785
Amortización de activos intangibles software	14	2,585,135	2,697,970
Amortización de activos con derecho de uso	25	1,040,355	970,971
Provisión por pérdidas crediticias esperadas en préstamos	4.2	15,233,184	12,793,696
(Liberación) provisión por pérdidas esperadas en inversiones en valores	4.2	(617,543)	2,219,673
Provisión por deterioro en bienes adjudicados		218,122	-
Ganancia neta en venta y descartes de activos fijos		(20,567)	(1,103)
Pérdida por descarte de activos fijos		-	2,038
(Ganancia) pérdida neta por redenciones y venta de instrumentos financieros en valores	10,11	(1,288,091)	1,061,252
Pérdida por ventas en bienes adjudicados	22	912,039	1,058,589
Impuesto sobre la renta estimado	24	755,844	-
Impuesto sobre la renta diferido	24	2,334,476	1,607
Ingresos por intereses		(136,827,225)	(128,077,613)
Gastos de intereses		78,733,102	72,751,946
Cambios netos en activos y pasivos de operación			
Aumento en préstamos a costo amortizado, neto		(74,566,499)	(79,649,439)
(Aumento) disminución en intereses y comisiones descontadas no ganadas		(325,987)	667,071
(Aumento) disminución en activos varios		(6,399,762)	7,821,508
Aumento (disminución) en depósitos de clientes		10,975,301	(13,088,890)
(Disminución) aumento en otros pasivos		(9,930,252)	15,824,927
Efectivo utilizado en las operaciones			
Intereses cobrados		137,675,312	131,054,100
Intereses pagados		(77,359,237)	(73,092,056)
Crédito fiscal de impuesto sobre la renta pagado		673,973	942,492
<b>Efectivo neto utilizado en las actividades de operación</b>		<u>(51,226,505)</u>	<u>(36,316,703)</u>
<b>Flujos de efectivo de las actividades de inversión:</b>			
Compras de inversiones en valores		(12,000,000)	(304,065,000)
Redenciones y disposiciones de inversiones en valores		67,108,803	210,354,666
Adquisición de inmueble, mobiliario, equipo y mejoras	13	(2,627,753)	(1,088,638)
Disposiciones de inmuebles, mobiliario, equipo y mejoras		23,339	2,324
Adquisiciones de activos intangibles	14	(95,803)	(285,937)
<b>Efectivo neto provisto por (utilizado en) las actividades de inversión</b>		<u>52,408,586</u>	<u>(95,082,585)</u>
<b>Flujos de efectivo de las actividades de financiamiento:</b>			
Financiamientos recibidos	18	144,865,190	206,700,000
Pagos de financiamientos	18	(174,365,190)	(119,199,431)
Deuda subordinada	19	35,617	9,915,040
Aporte de capital en acciones	21	-	8,000,000
Pagos por Arrendamientos financieros	25	(1,033,823)	(973,719)
Impuesto complementario pagado		(353,477)	(376,976)
<b>Efectivo neto (utilizado en) provisto por las actividades de financiamiento</b>		<u>(30,851,683)</u>	<u>104,064,914</u>
Disminución neta en efectivo y equivalentes de efectivo		(29,669,602)	(27,334,374)
Efectivo y equivalentes de efectivo al inicio del año	9	<u>101,567,610</u>	<u>128,901,984</u>
Efectivo y equivalentes de efectivo al final del año	9	<u>71,898,008</u>	<u>101,567,610</u>

Las notas que se acompañan forman parte integral de estos estados financieros.



## **St. Georges Bank & Company Inc.**

(Entidad 100% subsidiaria de Promerica Financial Corporation)

### **Notas a los estados financieros**

31 de diciembre de 2023

(En Balboas)

---

#### **1. Información general**

St. Georges Bank & Company Inc. (“el Banco”) fue constituido el 2 de octubre de 2001, según las leyes de la República de Panamá e inició operaciones el 1 de abril de 2002, al amparo de la licencia bancaria internacional otorgada por la Superintendencia de Bancos de Panamá (Superintendencia de Bancos) mediante Resolución No.83-2001 del 12 de diciembre de 2001. A partir del 16 de noviembre de 2004, mediante Resolución No.223-2004, emitida por la Superintendencia de Bancos de Panamá, se le otorga al Banco la licencia general de operaciones la cual lo faculta para efectuar indistintamente negocio de banca en Panamá o en el exterior.

Promerica Financial Corporation es tenedora del 100% del capital social emitido del St. Georges Bank & Company Inc.

En la República de Panamá, los bancos están regulados por la Superintendencia de Bancos, a través del Decreto Ejecutivo No.52 del 30 de abril de 2008, que adopta el texto único del Decreto Ley No. 9 del 26 de febrero de 1998, modificado por el Decreto Ley No.2 del 22 de febrero de 2008, así como de resoluciones y acuerdos emitidos por esa entidad. Entre los principales aspectos de esta Ley se incluyen los siguientes: autorización de licencias bancarias, requisitos mínimos de capital y liquidez, supervisión consolidada, procedimientos para la administración de riesgos de crédito y de mercado, prevención de blanqueo de capitales, y procedimientos de intervención y liquidación bancaria, entre otros. De igual forma, los bancos estarán sujetos, por lo menos, a una inspección cada dos (2) años realizada por los auditores de la Superintendencia de Bancos, para determinar el cumplimiento de las disposiciones de la Ley No.23 del 27 de abril de 2015, sobre la prevención de blanqueo de capitales (deroga la Ley No.42 del 2 de octubre de 2000, sobre la prevención del blanqueo de capitales) y el Decreto Ejecutivo No.52 del 30 de abril de 2008.

La oficina principal del Banco está localizada en Calle 50 y 53 Obarrio, Edificio P.H. St. Georges Bank & Company Inc., Panamá, República de Panamá.

#### **2. Resumen de las políticas de contabilidad más significativas**

Las políticas de contabilidad detalladas a continuación han sido aplicadas consistentemente por el Banco a todos los periodos presentados en estos estados financieros:

##### **2.1 Declaración de cumplimiento**

Los estados financieros han sido preparados de conformidad con Normas Internacionales de Información Financiera (NIIF) emitidas por el Consejo de Normas de Contabilidad.

Los estados financieros fueron aprobados para su emisión por la Junta Directiva de St. Georges Bank & Company Inc. el 7 de marzo de 2024.

## **St. Georges Bank & Company Inc.**

(Entidad 100% subsidiaria de Promerica Financial Corporation)

### **Notas a los estados financieros**

---

#### **2.2 Base de Medición**

Los estados financieros han sido preparados sobre la base del costo histórico o costo amortizado, excepto por lo valores a valor razonable con cambios en otras utilidades integrales, los cuales se presentan a valor razonable.

El costo histórico o costo amortizado generalmente se basa en el valor razonable de la contraprestación entregada a cambio de bienes y servicios. El valor razonable se define en la Nota 6 a los estados financieros.

#### **2.3 Moneda funcional**

##### Moneda funcional y de presentación

Las partidas incluidas en los estados financieros del Banco son medidas utilizando la moneda del ambiente económico primario en el cual la entidad opera (moneda funcional). Los estados financieros están presentados en balboas, la moneda funcional y de presentación del Banco, la cual es de libre cambio con el dólar de los Estados Unidos de América. La República de Panamá no emite papel moneda y en su lugar utiliza el dólar norteamericano como moneda de curso legal.

##### Saldos y transacciones

Las transacciones en moneda extranjera son convertidas a la moneda funcional aplicando las tasas de cambio prevalecientes a las fechas de las transacciones. Las ganancias o pérdidas resultantes de la liquidación de esas transacciones y de la conversión a fin del período de activos y pasivos monetarios denominados en moneda extranjera son reconocidas en ganancias y/o pérdidas.

#### **2.4 Activos financieros**

##### **a. Reconocimiento**

El Banco reconoce los activos financieros en la fecha que se originan, según las cláusulas contractuales de los instrumentos financieros.

##### **b. Medición inicial**

Los instrumentos financieros son medidos inicialmente a su valor razonable más los costos de transacción que sean directamente atribuibles a la adquisición o emisión del activo financiero o del pasivo financiero, excepto en el caso de un instrumento financiero que se contabilice al valor razonable con cambios en resultados.

##### **c. Clasificación**

##### *Activos financieros*

El Banco clasifica sus activos financieros según se midan posteriormente a su costo amortizado, al valor razonable con cambios en otras utilidades integrales, y al valor razonable con cambios en

## **St. Georges Bank & Company Inc.**

(Entidad 100% subsidiaria de Promerica Financial Corporation)

### **Notas a los estados financieros**

---

resultados, sobre la base del modelo de negocio del Banco para la gestión de los activos financieros y las características de flujo de efectivo contractuales de los activos financieros.

Un activo financiero se mide al costo amortizado si cumple con las dos condiciones siguientes y no está designado como valor razonable con cambios en resultados:

- El activo se mantiene dentro de un modelo de negocio cuyo objetivo es mantener los activos para cobrar los flujos de efectivo contractuales; y
- Los términos contractuales del activo financiero dan lugar en fechas específicas a los flujos de efectivo que son únicamente pagos del principal e intereses sobre el importe del principal pendiente.

Un instrumento de deuda se mide a valor razonable con cambios en otras utilidades integrales solo si cumple con las dos condiciones siguientes y no está designado como valor razonable con cambios en resultados:

- El activo se mantiene dentro de un modelo de negocio cuyo objetivo se logra tanto mediante el cobro de flujos de efectivo contractuales o por la venta de activos financieros; y
- Los términos contractuales del activo financiero dan lugar en fechas específicas a los flujos de efectivo que son únicamente pagos del principal e intereses sobre el importe del principal pendiente.

En el reconocimiento inicial de una inversión de patrimonio que no se mantenga para negociación, el Banco puede elegir irrevocablemente presentar los cambios posteriores en el valor razonable en otras utilidades integrales. Esta elección se realiza inversión por inversión. Todos los demás activos financieros se clasifican como medidos a valor razonable con cambios en resultados (VRCCR).

Además, en el reconocimiento inicial, el Banco puede designar irrevocablemente un activo financiero que de otra manera cumple con los requisitos para medirse al costo amortizado en valor razonable con cambios en otras utilidades integrales, como en valor razonable con cambios en resultado si al hacerlo elimina o reduce significativamente una asimetría contable que de otro modo surgiría.

#### **Evaluación del modelo de negocio**

El Banco realiza una evaluación del objetivo del modelo de negocio en el cual se mantiene los instrumentos financieros a nivel de portafolio para reflejar, de la mejor manera, la forma en que se gestiona el negocio y en que se proporciona la información a la gerencia. La información que fue considerada incluyó:

- Las políticas y los objetivos señalados para la cartera y la operación de esas políticas en la práctica. Estas incluyen si la estrategia de la gerencia se enfoca en cobrar ingresos por intereses contractuales, mantener un perfil de rendimiento de interés concreto o coordinar la duración de los activos financieros con la de los pasivos que dichos activos están financiando o las salidas de efectivo esperadas o realizar flujos de efectivo mediante la venta de los activos;



## **St. Georges Bank & Company Inc.**

(Entidad 100% subsidiaria de Promerica Financial Corporation)

### **Notas a los estados financieros**

---

- Cómo se evalúan e informa al respecto al personal clave de la gerencia del Banco sobre el rendimiento de la cartera;
- Los riesgos que afectan al rendimiento del modelo de negocio (y los activos financieros mantenidos en el modelo de negocio) y la forma en que se administran dichos riesgos;
- Cómo se retribuye a los gestores del negocio (por ejemplo, si la compensación se basa en el valor razonable de los activos gestionados o sobre los flujos de efectivo contractuales obtenidos); y
- La frecuencia, el valor y el calendario de las ventas en períodos anteriores, las razones de esas ventas y las expectativas sobre la actividad de ventas futuras.

#### Valor razonable con cambios en resultado

Los activos financieros que son mantenidos para negociar o son gestionados y cuyo rendimiento es evaluado sobre una base de valor razonable, son medidos a valor razonable con cambios en resultados debido a que estos no son mantenidos para cobrar flujos de efectivo contractuales fijos.

#### Evaluación si los flujos de efectivo contractuales son únicamente pagos de capital e intereses

Para el propósito de esta evaluación, “principal” es definido como el valor razonable del activo financiero al momento de reconocimiento inicial. “Interés” es definido como la consideración del valor del dinero en el tiempo y por el riesgo de crédito asociado al monto del principal vigente a un período de tiempo particular y por otros riesgos básicos de un acuerdo de préstamos y otros costos asociados (ej. riesgo de liquidez y costos administrativos), al igual que el margen de rentabilidad.

Al evaluar si los flujos de efectivo contractuales son solamente pagos de principal e intereses, el Banco considerará los términos contractuales del instrumento. Esto incluye la evaluación para determinar si el activo financiero contiene un término contractual que pudiese cambiar el período o monto de los flujos de efectivo contractuales a tal modo que no cumpla con esta condición. Al hacer esta evaluación el Banco considera:

- Eventos contingentes que cambiarán el monto y periodicidad de los flujos de efectivo;
- Condiciones de apalancamiento;
- Términos de pago anticipado y extensión;
- Términos que limitan al Banco para obtener flujos de efectivo de activos específicos (ej. acuerdos de activos sin recursos); y
- Características que modifican las consideraciones para el valor del dinero en el tiempo ej. revisión periódica de tasas de interés.

#### Reclasificación

El Banco solo reclasifica sus activos financieros sí el modelo de negocio sufre cambios significativos y los mismos generan un cambio significativo en la forma que dichos activos financieros son gestionados.

## **St. Georges Bank & Company Inc.**

(Entidad 100% subsidiaria de Promerica Financial Corporation)

### **Notas a los estados financieros**

---

#### Designación a valor razonable con cambios en resultados

En el reconocimiento inicial ciertos activos financieros podrían ser designados como VRCCR porque esta designación elimina o reduce significativamente una asimetría contable.

#### Modificación de activos financieros

Si se modifican los términos de un activo financiero, el Banco evalúa si los flujos de efectivo del activo modificado son sustancialmente diferentes. Si los flujos de efectivo son sustancialmente diferentes, entonces los derechos contractuales a los flujos de efectivo del activo financiero original se consideran caducados. En este caso, el activo financiero original se da de baja en cuentas y se reconoce un nuevo activo financiero a su valor razonable.

Si los flujos de efectivo del activo modificado contabilizado al costo amortizado no son sustancialmente diferentes, la modificación no dará como resultado la baja en cuentas del activo financiero. En este caso, el Banco vuelve a calcular el importe en libros bruto del activo financiero y reconoce el importe derivado del ajuste del importe en libros bruto como una ganancia o pérdida por modificación en resultados. Si dicha modificación se lleva a cabo debido a dificultades financieras del deudor, entonces la ganancia o pérdida se presenta junto con las pérdidas por deterioro. En otros casos, se presenta como ingreso por intereses.

#### Inversiones en valores

Las inversiones en valores presentadas en el estado de situación financiera incluyen:

- Valores de inversión de deuda medidos al costo amortizado; estos se miden inicialmente al valor razonable más los costos incrementales directos a la transacción, y posteriormente a su costo amortizado utilizando el método de interés efectivo;
- Valores de inversión de deuda y patrimonio obligatoriamente medidos a valor razonable con cambios en resultados o designados como a valor razonable con cambios en resultados; estos son medidos a valor razonable con cambios reconocidos inmediatamente en ganancias o pérdidas;
- Valores de inversión medidos a valor razonable con cambios en otras utilidades integrales; y
- Valores de inversión de patrimonio designados como valor razonable con cambios en otras utilidades integrales.

Para los títulos de deuda medidos a valor razonable con cambios en otras utilidades integrales, las ganancias o pérdidas se reconocen en el estado de utilidades integrales, a excepción de lo siguiente, que se reconocen en ganancias o pérdidas de la misma manera que para los activos financieros medidos al costo amortizado:

- Ingresos por intereses utilizando el método de interés efectivo;
- Reservas para pérdidas crediticias esperadas (PCE) y reversiones; y

## **St. Georges Bank & Company Inc.**

(Entidad 100% subsidiaria de Promerica Financial Corporation)

### **Notas a los estados financieros**

---

- Ganancias y pérdidas cambiarias.

Cuando los valores de inversión medidos al valor razonable con cambios en otras utilidades integrales se dan de baja en cuentas, la ganancia o pérdida acumulada previamente reconocida en el estado de utilidades integrales se reclasifica de patrimonio a ganancias o pérdidas.

El Banco elige presentar en el estado de utilidades integrales los cambios en el valor razonable de ciertas inversiones en instrumentos de patrimonio que no se mantienen para negociar. La elección se realiza instrumento por instrumento en el reconocimiento inicial y es irrevocable.

Las ganancias y pérdidas en dichos instrumentos de patrimonio nunca se reclasifican a resultados y no se reconoce ningún deterioro en los resultados. Los dividendos se reconocen en ganancias o pérdidas a menos que represente claramente una recuperación de una parte del costo de la inversión, en cuyo caso se reconocen en otros resultados integrales. Las ganancias y pérdidas acumuladas reconocidas en otros resultados integrales se transfieren a las utilidades retenidas en la venta de la inversión.

#### **Préstamos y avances de clientes**

Los préstamos se presentan a su costo amortizado considerando el valor principal pendiente de cobro, menos los intereses y la reserva para pérdidas crediticias esperadas (PCE). Los préstamos se miden inicialmente a su valor razonable más los costos incrementales directos a la transacción, y posteriormente a costo amortizado utilizando el método de interés efectivo.

#### **Baja de activos financieros**

El Banco da de baja un activo financiero cuando expiran los derechos contractuales a los flujos de efectivo del activo financiero, o transfiere los derechos para recibir los flujos de efectivo contractuales en una transacción en la que sustancialmente todos los riesgos y beneficios de la propiedad del activo financiero son transferidos o en los cuales el Banco no transfiere ni retiene sustancialmente todos los riesgos y ventajas de la propiedad y no retiene el control del activo financiero. Al dar de baja un activo financiero, la diferencia entre el valor en libros del activo (o el valor en libros asignado a la porción del activo dado de baja) y la suma de (i) la contraprestación recibida (incluyendo cualquier activo nuevo obtenido menos cualquier pasivo nuevo asumido) y (ii) cualquier ganancia o pérdida acumulada que haya sido reconocida en otros resultados integrales se reconoce en resultados.

Cualquier ganancia o pérdida acumulada reconocida en otras utilidades integrales con respecto a las inversiones de patrimonio designado como valor razonable con cambios en otras utilidades integrales no se reconocerá en resultados en el momento en que se eliminen tales valores. Cualquier participación en activos financieros transferidos que califiquen para baja en cuentas que sea creada o retenida por el Banco se reconoce como un activo o pasivo separado.

El Banco realiza operaciones mediante las cuales transfiere activos reconocidos en su estado de situación financiera, pero retiene todos o sustancialmente todos los riesgos y beneficios del activo transferido o parte de ellos. En tales casos, los activos transferidos no son dados de baja.

## **St. Georges Bank & Company Inc.**

(Entidad 100% subsidiaria de Promerica Financial Corporation)

### **Notas a los estados financieros**

---

En las transacciones en las que el Banco no retiene ni transfiere sustancialmente todos los riesgos y beneficios de la propiedad de un activo financiero y retiene el control sobre el activo, el Banco continúa reconociendo el activo en la medida de su participación continua, determinada por la extensión a lo que está expuesto a cambios en el valor del activo transferido.

La continua participación que tome la forma de una garantía sobre el activo transferido se mide por el menor entre el valor en libros original del activo y el importe máximo de la consideración que el Banco podría ser obligado a pagar.

#### **2.5 Pasivos financieros**

Un pasivo financiero es dado de baja cuando se extingue la obligación, en virtud de la responsabilidad, cuando la obligación especificada en el contrato haya sido pagada o cancelada, o haya expirado.

Cuando un pasivo financiero existente es reemplazado por otro del mismo prestamista en condiciones sustancialmente diferentes, o los términos de un pasivo existente se modifican sustancialmente, se trata como una cancelación del pasivo original y el reconocimiento de una nueva responsabilidad.

#### **2.6 Compensación de instrumentos financieros**

Los activos y pasivos financieros son objeto de compensación, es decir, de presentación en el estado de situación financiera por su importe neto, sólo cuando las entidades dependientes tienen tanto el derecho, exigible legalmente, de compensar los importes reconocidos en los citados instrumentos, como la intención de liquidar la cantidad neta, o de realizar el activo y proceder al pago del pasivo de la forma simultánea.

Los ingresos y gastos se presentan en forma neta sólo cuando están permitidos por las NIIFs o por las ganancias o pérdidas derivadas de transacciones similares.

#### **2.7 Ingresos y gastos por intereses**

##### **Tasa de interés efectiva**

Los ingresos y gastos por intereses se reconocen en resultados usando el método de interés efectivo. La "tasa de interés efectiva" es la tasa que descuenta exactamente los pagos o cobros en efectivo futuros estimados a lo largo de la vida esperada del instrumento financiero para:

- El importe en libros bruto del activo financiero; o
- El costo amortizado del pasivo financiero.

Al calcular la tasa de interés efectiva para los instrumentos financieros distintos de los activos con deterioro crediticio, el Banco estima los flujos de efectivo futuros considerando todos los términos contractuales del instrumento financiero, pero no las pérdidas crediticias esperadas (PCE). En el caso de los activos financieros con deterioro crediticio, la tasa de interés efectiva ajustada por el crédito se calcula utilizando los flujos de efectivo futuros estimados incluyendo las pérdidas crediticias esperadas (PCE).



## **St. Georges Bank & Company Inc.**

(Entidad 100% subsidiaria de Promerica Financial Corporation)

### **Notas a los estados financieros**

---

El cálculo de la tasa de interés efectiva incluye los costos de transacción y los honorarios y puntos pagados o recibidos que son parte integral de la tasa de interés efectiva. Los costos de transacción incluyen costos incrementales que son directamente atribuibles a la adquisición o emisión de un activo o un pasivo financieros.

#### Costo amortizado y saldo bruto en libros

El costo amortizado de un activo financiero o pasivo financiero es el importe al que se mide el activo financiero o pasivo financiero en el reconocimiento inicial menos los pagos a principal, más o menos la amortización acumulada utilizando el método de interés efectivo de cualquier diferencia entre el monto inicial y el monto al vencimiento y, para los activos financieros, ajustado por cualquier pérdida de crédito esperada (PCE).

El importe bruto en libros de un activo financiero es el costo amortizado de un activo financiero antes de ajustar por cualquier reserva para pérdidas crediticias esperadas (PCE).

#### Cálculo de los ingresos y gastos por intereses

Al calcular los ingresos y gastos por intereses, la tasa de interés efectiva se aplica al importe en libros bruto del activo (cuando el activo no tiene deterioro crediticio) o al costo amortizado del pasivo.

Sin embargo, para los activos financieros que presentan deterioro crediticio posterior a su reconocimiento inicial, los ingresos por intereses se calculan aplicando la tasa de interés efectiva sobre el costo amortizado del activo financiero. Si el activo ya no tiene deterioro crediticio, entonces el cálculo de los ingresos por intereses revierte al importe en libros bruto del activo.

Para los activos financieros con deterioro crediticio en el reconocimiento inicial, los ingresos por intereses se calculan aplicando la tasa de interés efectiva ajustada al crédito al costo amortizado del activo. El cálculo de los ingresos por intereses no revierte a una base bruta, incluso si el riesgo de crédito del activo mejora.

#### Presentación

Los ingresos y gastos por intereses presentados en el estado de ganancias o pérdidas y en el estado de utilidades integrales incluyen:

- Intereses sobre activos y pasivos financieros medidos al costo amortizado calculados sobre una base de interés efectivo;
- Intereses sobre los instrumentos de deuda medidos a valor razonable con cambios en otras utilidades integrales calculados sobre una base de interés efectivo;

Los ingresos y gastos por intereses sobre todos los activos y pasivos negociables se consideran incidentales a las operaciones de negociación del Banco y se presentan junto con todos los demás cambios en el valor razonable de los activos y pasivos negociables en los ingresos comerciales netos.

## **St. Georges Bank & Company Inc.**

(Entidad 100% subsidiaria de Promerica Financial Corporation)

### **Notas a los estados financieros**

---

Los ingresos y gastos por intereses sobre otros activos y pasivos financieros a valor razonable con cambios en resultados se presentan en los ingresos netos de otros instrumentos financieros medidos a valor razonable con cambios en resultados.

#### **2.8 Ingresos por comisiones**

Los ingresos por comisiones que son parte integral del instrumento financiero son diferidas y amortizadas como parte de la tasa de interés efectiva.

Otros ingresos de comisiones que incluyen, servicios de administración de cuentas, comisiones por tarjetas de crédito, créditos sindicados entre otros, son reconocidos en el estado de resultado en el momento en que se satisface la obligación de desempeño.

#### **2.9 Deterioro de los activos financieros**

El Banco reconoce la reserva para pérdidas crediticias esperadas (PCE) en los siguientes instrumentos financieros que no se miden a valor razonable con cambios en resultados:

- Instrumentos de deuda;
- Contratos de garantía financiera emitidos; y
- Compromisos de préstamo emitidos.

No se reconoce pérdida por deterioro en inversiones de patrimonio sino a otras partidas dentro del patrimonio.

El Banco mide los montos de pérdida en una cantidad igual a las pérdidas crediticias esperadas durante el tiempo de vida, a excepción de los siguientes, para los cuales se miden como pérdidas crediticias esperadas durante los próximos 12 meses:

- Inversiones en instrumentos de deuda que se determina que reflejan riesgo de crédito bajo a la fecha de reporte; y
- Otros instrumentos financieros sobre los cuales el riesgo de crédito no ha incrementado significativamente desde su reconocimiento inicial.

El Banco considera que un título de deuda tiene un riesgo de crédito bajo cuando su calificación de riesgo de crédito es equivalente a la definición de 'grado de inversión' entendida globalmente.

La PCE a 12 meses es la porción de la PCE que resulta de eventos de pérdida sobre un instrumento financiero que son posibles dentro de un lapso de 12 meses posterior a la fecha de reporte.

## **St. Georges Bank & Company Inc.**

(Entidad 100% subsidiaria de Promerica Financial Corporation)

### **Notas a los estados financieros**

---

#### Medición de la pérdida crediticia esperada (PCE)

La pérdida crediticia esperada (PCE) es la probabilidad ponderada estimada de pérdida crediticia y es medida de la siguiente manera:

- Activos financieros que están deteriorados a la fecha de reporte: la diferencia entre el valor en libros y el valor presente de los flujos de efectivo futuros estimados;

El Banco califica por medio de indicadores los activos financieros de acuerdo con su riesgo de la siguiente manera (metodología establecida):

Préstamos:

- Indicadores del 1-4: Riesgo bajo o razonable
- Indicadores del 5-6: Monitoreo
- Indicador 7: Subestándar
- Indicadores del 8-9: Dudoso
- Indicador 10: Deteriorado

Inversiones en valores y depósitos:

- Indicadores del 1-7: Riesgo bajo o razonable
- Indicadores del 8-16: Monitoreo
- Indicadores del 17-19: Subestándar
- Indicador 20: Dudoso
- Indicadores del 21-24: Deteriorado

#### Activos financieros reestructurados

Si los términos de un activo financiero son renegociados o modificados o un activo financiero existente es reemplazado por uno nuevo debido a dificultades financieras del deudor, entonces se realiza una evaluación de si el activo financiero debe ser dado de baja en cuentas y las PCE se miden de la siguiente manera:

- Si la reestructuración esperada no dará como resultado la baja en cuentas del activo existente, entonces los flujos de efectivo esperados que surgen del activo financiero modificado se incluyen al calcular el déficit de efectivo del activo existente.
- Si la reestructuración esperada dará como resultado la baja en cuentas del activo existente, entonces el valor razonable esperado del nuevo activo se trata como el flujo de efectivo final del activo financiero existente en el momento de su baja en cuentas. Este monto se incluye al calcular el déficit de efectivo del activo financiero existente que se descuentan desde la fecha esperada de baja en cuentas hasta la fecha de reporte utilizando la tasa de interés efectiva original del activo financiero existente.

## **St. Georges Bank & Company Inc.**

(Entidad 100% subsidiaria de Promerica Financial Corporation)

### **Notas a los estados financieros**

---

#### Activos financieros con deterioro crediticio

En cada fecha de reporte, el Banco evalúa si los activos financieros contabilizados a CA y los activos financieros medidos a VRCOUI tienen deterioro crediticio. Un activo financiero tiene "deterioro crediticio" cuando ocurren uno o más eventos que tienen un impacto perjudicial en los flujos de efectivo futuros estimados del activo financiero.

La evidencia de que un activo financiero tiene deterioro crediticio incluye los siguientes datos observables:

- Dificultad financiera significativa del deudor o emisor;
- Un incumplimiento de contrato, como un evento de ausencia de pago o mora;
- La reestructuración de un préstamo o anticipo por parte del Banco en términos que el Banco no consideraría de otro modo;
- Es cada vez más probable que el deudor entre en bancarrota u otra reorganización financiera; o
- La desaparición de un mercado activo para una inversión en valores debido a dificultades financieras.

Un préstamo que ha sido renegociado debido a un deterioro en la condición del deudor generalmente se considera deteriorado a menos que exista evidencia de que el riesgo de no recibir flujos de efectivo contractuales se haya reducido significativamente y no haya otros indicadores de deterioro. Además, un préstamo personal que presente morosidad durante 90 días e igualmente para los préstamos hipotecarios se consideran deteriorados.

Al hacer una evaluación de si una inversión en deuda soberana tiene deterioro crediticio, el Banco considera los siguientes factores:

- La evaluación del mercado de solvencia reflejada en los rendimientos de los bonos.
- Las evaluaciones de solvencia de las agencias calificadoras.
- La capacidad del país para acceder a los mercados de capitales para la emisión de nuevas deudas.
- La probabilidad de que la deuda se reestructure, lo que hace que los tenedores sufran pérdidas a través de la condonación de la deuda voluntaria u obligatoria.
- Los mecanismos internacionales de apoyo establecidos para proporcionar el apoyo necesario como "prestamista de último recurso" a ese país, así como la intención, reflejada en declaraciones públicas, de los gobiernos y las agencias de utilizar esos mecanismos. Esto incluye una evaluación de la profundidad de esos mecanismos e, independientemente de la intención política, si existe la capacidad de cumplir con los criterios requeridos.



## **St. Georges Bank & Company Inc.**

(Entidad 100% subsidiaria de Promerica Financial Corporation)

### **Notas a los estados financieros**

---

#### *Presentación de la reserva para pérdida crediticia esperada (PCE) en el estado de situación financiera*

Las reservas para PCE se presentan en el estado de situación financiera de la siguiente manera:

- Activos financieros medidos costo amortizado (CA): como una deducción del valor en libros bruto de los activos;
- Activos financieros medidos a valores razonables con cambios en otras utilidades integrales: no se reconoce ninguna pérdida en el estado de situación financiera porque el valor en libros de estos activos es su valor razonable. Sin embargo, la reserva para PCE se revela y se reconoce en la reserva de valor razonable.

#### *Pérdidas por deterioro*

Los préstamos y las inversiones en valores se dan de baja (ya sea en forma parcial o total) cuando no existe una expectativa razonable de recuperación. Este es generalmente el caso cuando el Banco determina que el deudor no tiene activos o fuentes de ingresos que podrían generar suficientes flujos de efectivo para pagar los montos adeudados sujetos a la pérdida por deterioro, sin curso de acciones por parte del Banco para adjudicar colateral (en el caso que mantengan). Sin embargo, los activos financieros que se dan de baja aún podrían estar sujetos a actividades de cumplimiento para efectuar los procedimientos del Banco para la recuperación de los montos adeudados.

#### *Reserva para pérdidas crediticias esperadas*

La reserva para pérdidas crediticias se constituye para cubrir las pérdidas derivadas del proceso de otorgamiento de crédito, inherente a la cartera de préstamos y compromisos de préstamos, así como del portafolio de valores de inversión medidos a CA y al VRCOUI, utilizando el método de reserva para PCE. Los aumentos a la reserva para PCE son efectuados con cargo a resultados. Las PCE son deducidas de la reserva, y las recuperaciones posteriores son adicionadas. La reserva también es reducida por reversiones de la reserva con crédito a resultados.

La reserva atribuible a los instrumentos financieros medidos a CA se presenta como una deducción a los depósitos a plazo y préstamos, la reserva para PCE para compromisos de préstamos, tales como cartas promesas de pago, se presenta como una provisión y la reserva para PCE para los valores de inversión medidos a VRCOUI se presenta en la reserva de valor razonable en otras utilidades integrales.

El Banco mide las PCE en una manera que refleje: a) un importe de probabilidad ponderada no sesgado que se determina mediante la evaluación de un rango de resultados posibles; b) el valor del dinero en el tiempo; y c) información razonable y sustentable que está disponible sin costo o esfuerzo desproporcionado en la fecha de la presentación sobre sucesos pasados, condiciones actuales y el pronóstico de las condiciones económicas futuras.

El modelo de PCE refleja el patrón general de deterioro o mejora en la calidad crediticia de los activos financieros. La cantidad de PCE reconocido como una reserva o provisión depende del grado de deterioro del crédito desde el reconocimiento inicial. Hay dos criterios de valoración:

## **St. Georges Bank & Company Inc.**

(Entidad 100% subsidiaria de Promerica Financial Corporation)

### **Notas a los estados financieros**

---

- La pérdida crediticia esperada (PCE) a 12 meses (etapa 1), que se aplica a todos los activos financieros (en el reconocimiento inicial), siempre y cuando no haya un deterioro significativo en la calidad del crédito, y
- La pérdida crediticia esperada (PCE) durante el tiempo de vida (etapas 2 y 3), que se aplica cuando se ha producido un aumento significativo en el riesgo de crédito de forma individual o colectiva. En estas etapas 2 y 3 se reconocen los ingresos por intereses. En la etapa 2 (como en la etapa 1), hay una disociación total entre el reconocimiento de interés y el deterioro y los ingresos por intereses se calculan sobre el importe bruto en libros. En la etapa 3, cuando el activo financiero posteriormente se convierte en deteriorado (donde se ha producido un evento de crédito), los ingresos por intereses se calculan sobre el costo amortizado (el importe en libros bruto después de deducir la reserva por deterioro). En períodos posteriores, si la calidad crediticia de los activos financieros mejora y la mejora puede ser objetivamente relacionada con la ocurrencia de un evento (como una mejora en la calificación crediticia del deudor), entonces el Banco, una vez más realiza el cálculo de los ingresos por intereses sobre el importe bruto.
- La provisión para PCE incluye un componente activo específico y un componente basado en una fórmula. El componente activo específico, o de la asignación específica, se refiere a la provisión para pérdidas en activos financieros considerados deteriorados y evaluados individualmente, caso por caso. Una provisión específica es establecida cuando los flujos de caja descontados (o valor razonable observable de garantía) del activo financiero es menor que el valor en libros de ese activo. El componente basado en la fórmula (base imponible del colectivo), cubre la cartera crediticia normal del Banco y se establece con base en un proceso que estima la pérdida probable inherente en la cartera, con base en el análisis estadístico y juicio cualitativo de la administración. Este análisis tiene en cuenta la información completa que incorpora no sólo datos de mora, sino otra información crediticia relevante, como información macroeconómica prospectiva.

Para los compromisos de préstamos, el Banco considera cambios en el riesgo de impago que ocurre en el préstamo "potencial" al que se refiere el compromiso de préstamo.

Con el fin de determinar si se ha producido un aumento significativo en el riesgo de crédito del activo financiero, la evaluación se basa en información cuantitativa e información cualitativa. El Banco considera los siguientes factores, aunque no exhaustiva, en la medición del aumento significativo en el riesgo de crédito:

- a) Cambios significativos en los indicadores de riesgo de crédito como consecuencia de un cambio en el riesgo crediticio desde el inicio;
- b) Cambios significativos en los indicadores del mercado externo de riesgo crediticio para un instrumento financiero concreto o instrumentos financieros similares con la misma vida esperada;
- c) Un cambio significativo real o esperado en la calificación crediticia externa del instrumento financiero;

## St. Georges Bank & Company Inc.

(Entidad 100% subsidiaria de Promerica Financial Corporation)

### Notas a los estados financieros

---

- d) Cambios adversos existentes o previstos en el negocio, condiciones financieras o económicas;
- e) Un cambio significativo real o esperado en los resultados operativos del deudor;
- f) Un cambio adverso significativo esperado o real en el entorno de regulación, económico o tecnológico del deudor;
- g) Cambios significativos en el valor de la garantía colateral que apoya a la obligación;
- h) Cambios significativos, tales como reducciones en el apoyo financiero de una entidad controladora u otra filial o un cambio significativo real o esperado en la calidad de la mejora del crediticia, entre otros factores incorporados en el modelo de PCE del Banco.

Como tope, el Banco considera que un aumento significativo en el riesgo crediticio ocurre a más tardar cuando un activo tiene más de 90 días de vencimiento o para ciertos tipos de exposición los días vencidos se determinan contando el número de días transcurridos desde la fecha de vencimiento más antigua con respecto a la cual no se ha recibido el pago total. Las fechas de vencimiento se determinan sin considerar ningún período de gracia que pueda estar disponible para el deudor.

El Banco monitorea la efectividad de los criterios utilizados para identificar aumentos significativos en el riesgo de crédito mediante revisiones periódicas para confirmar que:

- Los criterios son capaces de identificar aumentos significativos en el riesgo de crédito antes de que una exposición esté en incumplimiento;
- Los criterios no se alinean con el punto en el tiempo cuando un activo pasa a estar 30 días vencido; y
- No existe una volatilidad injustificada en la asignación por pérdida de transferencias entre la PI de 12 meses (etapa 1) y la PI del tiempo de vida remanente (etapa 2).

Los saldos de las reservas para PCE, son calculados aplicando la siguiente fórmula:

$PCE = \sum(EI \times PI \times PDI)$ ; en donde:

- (a) Exposición ante el incumplimiento (EI): se define como el saldo actual del principal a la fecha del estado de situación financiera. En el caso de los créditos o préstamos que incluyen una línea de crédito con cupo susceptible de ser utilizada en su totalidad en forma de contratos de préstamos, este parámetro incluye las expectativas del Banco de futuros desembolsos incorporando un factor de conversión del crédito (CCF, por sus siglas en inglés).
- (b) Probabilidad de incumplimiento (PI): la probabilidad de que un cliente no cumpla con el pago total y puntual de las obligaciones de crédito en un horizonte de un año. La PI estimada para un período de 12 meses se ajusta mediante el período de identificación de pérdida (PIP) para estimar la probabilidad de incumplimiento puntual a la fecha del estado de situación financiera de la siguiente manera:

## St. Georges Bank & Company Inc.

(Entidad 100% subsidiaria de Promerica Financial Corporation)

### Notas a los estados financieros

---

- El parámetro "punto en el tiempo", que convierte la probabilidad de incumplimiento ajustado al ciclo requerido para fines regulatorios (definida como la probabilidad promedio de incumplimiento en un ciclo económico completo) a la probabilidad de incumplimiento en una fecha dada requerida por las NIIF; conocida como probabilidad de "punto en el tiempo".
- PIP es el período desde la ocurrencia de un evento de pérdida hasta el momento en que esa pérdida se hace evidente en un nivel de préstamo individual. El PIP se calcula con base a Bancos homogéneos.

La probabilidad de incumplimiento de un año aplicada al portafolio para pérdidas esperadas menores a 12 meses y durante el tiempo de vida para pérdidas esperadas mayores a 12 meses. Los porcentajes de incumplimiento se basan en el rendimiento histórico de la cartera del Banco por categoría de calificación, complementado con las probabilidades de incumplimiento de una Agencia Calificadora Internacional de Riesgo para las categorías 6, 7 y 8, en vista de la mayor robustez de los datos para esos casos.

(c) Pérdida de incumplimiento (PDI) se utiliza un factor basado en información histórica, así como en base a las mejores prácticas en la industria bancaria, volatilidad y escenarios de simulación basados en información prospectiva. La Administración aplica juicio y experiencia de pérdidas históricas. La Administración también aplica un juicio complementario para capturar elementos de carácter prospectivo o expectativas de pérdida en base a riesgos identificados en el entorno, que no necesariamente están representados en los datos históricos.

#### **2.10 Inmueble, mobiliario, equipo y mejoras**

El inmueble, mobiliario, equipo y mejoras a la propiedad arrendada se presentan al costo de adquisición, neto de depreciación y amortización acumuladas. Las mejoras significativas son capitalizadas, mientras que las reparaciones y mantenimientos menores que no extienden la vida útil o mejoran el activo son cargados directamente a gastos cuando se incurren. Las mejoras a la propiedad arrendada se deprecian según el plazo del contrato de arrendamiento respectivo.

La depreciación y amortización se cargan a las operaciones corrientes, y se calculan por el método de línea recta en base a la vida útil estimada de los activos:

Inmueble	30 años
Mobiliario y equipo de oficina	3 - 10 años
Equipo rodante	3 - 5 años
Software	3 - 5 años
Mejoras a la propiedad arrendada	5 - 15 años

Los activos que están sujetos a amortización se revisan para el deterioro siempre y cuando los cambios según las circunstancias indiquen que el valor en libros no es recuperable. El valor en libros de los activos se reduce inmediatamente al monto recuperable, que es el mayor entre el activo al valor razonable menos el costo y el valor en uso.



## **St. Georges Bank & Company Inc.**

(Entidad 100% subsidiaria de Promerica Financial Corporation)

### **Notas a los estados financieros**

---

Una partida de inmueble, mobiliario, equipo y mejoras se da de baja a su eventual enajenación o cuando no se esperan beneficios económicos futuros que surjan del uso continuado del activo. Cualquier ganancia o pérdida resultante de la enajenación o retiro de una partida de inmueble, mobiliario, equipo y mejoras se determina como la diferencia entre los ingresos de las ventas y el valor en libros del activo, y se reconoce en el estado de ganancias o pérdidas.

#### **2.11 Arrendamientos**

El Banco mantiene en arriendo locales y equipos de tecnología de la información. Los términos de los contratos son negociados de manera individual y contienen diferentes características y condiciones.

Al inicio de un contrato, el Banco evalúa si este es o contiene un arrendamiento. Un contrato se clasifica como arrendamiento si trasmite el derecho a usar (control) un activo (subyacente) identificado por un periodo de tiempo a cambio de una contraprestación.

Para determinar si un contrato traslada el derecho de usar el activo, el Banco evalúa sí:

- El contrato incluye el uso de un activo identificado. Esto puede estar de manera implícita o explícita en el contrato y debe ser físicamente identificable. Si el proveedor tiene el derecho sustancial de sustitución, se considera que el activo no es identificable.
- El Banco tiene el derecho a obtener sustancialmente todos los beneficios económicos del uso del activo identificado en el plazo establecido.
- El Banco tiene el derecho a decidir el uso del activo identificado.

El Banco reconoce un activo de derecho de uso y un pasivo al inicio del arrendamiento. El activo de derecho de uso se mide inicialmente al costo, que corresponde al saldo al inicio del pasivo por arrendamiento ajustado por cualquier pago efectuado antes o al inicio del contrato, más costos iniciales y/o costos de desmantelamiento, menos cualquier incentivo recibido.

El activo de derecho de uso es posteriormente amortizado utilizando el método de línea recta desde el inicio del arrendamiento hasta lo más cercano entre la vida útil del activo o el contrato. La vida útil estimada de los activos por derecho de uso es determinada sobre la misma base que la propiedad, mobiliario, equipos y mejoras. Los activos por derecho de uso están sujetos a un análisis periódico de deterioro bajo la NIC 36.

El pasivo por arrendamiento financiero se mide inicialmente al valor presente de los pagos futuros (se excluyen lo desembolsado antes o al inicio), descontados a la tasa implícita del arrendamiento y si esta no puede ser determinada, se utiliza la tasa incremental de fondeo del Banco. Los pagos futuros incluyen:

- Pagos fijos.
- Pagos variables que se basan en un índice o tasa.
- Montos que se espera que pague el arrendatario como garantías de valor residual.
- El precio de una opción de compra si el arrendatario está razonablemente seguro de ejercerla.
- Multas por rescisión del contrato de arrendamiento.

## **St. Georges Bank & Company Inc.**

(Entidad 100% subsidiaria de Promerica Financial Corporation)

### **Notas a los estados financieros**

---

El pasivo por arrendamiento financiero es medido al costo amortizado utilizando el método de tasa efectiva. Se remide cuando hay cambios en los pagos futuros generados por una variación en un índice o tasa, cambios en el monto esperado a pagar por garantías de valor residual o si el Banco varía su evaluación sobre si aplicará una opción de compra, extensión o terminación de contrato. Cuando se efectúa una remediación de pasivo por arrendamiento, se aplica también al valor del activo por derecho de uso o se registra directamente en ganancias o pérdidas cuando el valor en libros del activo subyacente sea cero.

El Banco ha elegido no reconocer como activos de derecho de uso y pasivos los arrendamientos de corto plazo (menor a 12 meses), arrendamientos de activos de bajo valor (que no exceden el valor de B/. 5,000) y arrendamientos con canon variable. Los pagos asociados a estos arrendamientos son reconocidos como un gasto en base en el método de línea recta sobre el plazo del contrato.

Política aplica a contratos firmados o cambiados después del 1 de enero de 2019.

#### **2.12 Activos Intangibles**

##### *a) Plusvalía*

Al momento de una adquisición, la plusvalía es calculada como el exceso del costo de adquisición sobre el valor razonable de los activos netos identificados de la subsidiaria. La plusvalía se presenta al costo menos las pérdidas acumuladas por deterioro, si hubiese. La plusvalía no se amortiza. En su lugar, se revisa anualmente para determinar si existen indicadores de deterioro de su valor en libros. Si tales indicaciones existen, la diferencia entre el valor en libros de la plusvalía y el monto recuperable se reconoce contra los resultados del año.

La plusvalía se presenta al costo menos las pérdidas acumuladas por deterioro, si hubiese. Las ganancias o pérdidas en la disposición de una entidad incluyen el valor en libros de la plusvalía de la entidad vendida. La plusvalía es asignada a las unidades generadoras de efectivo para propósitos de la evaluación del deterioro.

##### *b) Licencias y programas*

Las licencias y programas informáticos adquiridos por el Banco se presentan al costo menos las amortizaciones acumuladas, siempre y cuando los beneficios económicos futuros fluyan a la entidad y el costo de dicho activo pueda ser medido de forma fiable.

La amortización es registrada en los resultados de operación con base en el método de línea recta y durante la vida útil del software, a partir de la fecha en la que el software esté disponible para su uso. La vida útil estimada para el software es de 3 a 5 años.

Los desembolsos subsecuentes las licencias y programas informáticos son capitalizados si se determina confiablemente que se va a obtener beneficios económicos de tales costos.

Los otros costos se reconocen en el estado de ganancias o pérdidas del año cuando se incurran.

## **St. Georges Bank & Company Inc.**

(Entidad 100% subsidiaria de Promerica Financial Corporation)

### **Notas a los estados financieros**

---

#### **2.13 Bienes adjudicados (Activos no corrientes mantenidos para la venta)**

El Banco clasifica un activo como no corriente mantenido para la venta cuando su importe en libros se recuperará a través de una transacción de venta, en lugar de su uso continuado. Esta condición se considera cumplida únicamente cuando la venta es altamente probable y el activo no corriente está disponible para la venta inmediata en su condición actual.

Los activos clasificados en esta categoría son medidos al menor de su importe en libros o su valor razonable menos los costos de venta estimados. Los activos no corrientes disponibles para la venta incluyen bienes recibidos en dación de pago de los préstamos por cobrar deteriorados.

Cuando su valor razonable menos los costos de venta estimados llegasen a ser menores que el valor en libros, se reconoce un deterioro en resultados para ajustar su saldo.

#### **2.14 Deterioro del valor de activos no financieros**

En la fecha de cada estado de situación financiera, el Banco revisa los importes en libros de sus activos no financieros para determinar si existen indicios de que dichos activos hayan sufrido una pérdida por deterioro de su valor. Si existe cualquier indicio, el importe recuperable del activo se calcula con el objeto de determinar el alcance de la pérdida por deterioro de su valor (si la hubiera). En caso de que el activo no genere flujos de efectivo por sí mismo que sean independientes de otros activos, el Banco calcula el importe recuperable de la unidad generadora de efectivo a la que pertenece al activo. Un activo intangible con una vida útil indefinida es sometido a una prueba de deterioro de valor una vez al año.

El importe recuperable es el valor superior entre el valor razonable menos el costo de venta y el valor de uso. Al evaluar el valor de uso, los flujos de efectivo futuros estimados se descuentan a su valor actual utilizando un tipo de descuento antes de impuestos que refleja las valoraciones actuales del mercado con respecto al valor temporal del dinero y los riesgos específicos del activo, para el que no se han ajustado los flujos de efectivo futuros estimados.

Si se estima que el importe recuperable de un activo (o una unidad generadora de efectivo) es inferior a su importe en libros, el importe en libros del activo (unidad generadora de efectivo) se reduce a su importe recuperable. Inmediatamente se reconoce una pérdida por deterioro de valor como gasto.

Cuando una pérdida por deterioro revierte posteriormente, el importe en libros del activo (unidad generadora de efectivo) se incrementa a la estimación revisada de su importe recuperable, pero de tal modo que el importe en libros incrementado no supere el importe en libros que se habría determinado de no haberse reconocido ninguna pérdida por deterioro de valor para el activo (unidad generadora de efectivo) en ejercicios anteriores. Inmediatamente se reconoce una reversión de una pérdida por deterioro de valor como ingreso.

Al 31 de diciembre de 2023, la Administración no ha identificado deterioro de los activos no financieros.

## **St. Georges Bank & Company Inc.**

(Entidad 100% subsidiaria de Promerica Financial Corporation)

### **Notas a los estados financieros**

---

#### **2.15 Depósitos de clientes**

Los depósitos de clientes son medidos inicialmente al valor razonable neto de los costos de transacción. Posteriormente se miden al costo amortizado, utilizando el método de interés efectivo.

#### **2.16 Financiamientos**

Los financiamientos son reconocidos inicialmente al valor razonable neto de los costos de transacción incurridos. Posteriormente, los financiamientos son presentados a su costo amortizado; cualquier diferencia entre el producto neto de los costos de transacción y el valor de redención es reconocida en el estado de ganancias o pérdidas durante el período del financiamiento, utilizando el método de interés efectivo.

#### **2.17 Bonos por pagar**

Los bonos por pagar son reconocidos inicialmente al valor razonable neto de los costos de transacción incurridos en la emisión. Posteriormente, son presentados a su costo amortizado; cualquier diferencia entre el producto neto de los costos de transacción y el valor de redención es reconocida en el estado de ganancias o pérdidas durante el período del bono, utilizando el método de interés efectivo. Cuando el Banco recompre bonos emitidos, serán registrados como una baja en el pasivo (reduciendo el valor nominal) y se reconocerá en los resultados del período cualquier prima o descuento, así como comisiones pendientes de amortizar.

#### **2.18 Deuda subordinada**

Se clasifica como deuda subordinada aquellas obligaciones en las cuales los acreedores acuerdan, mediante pacto expreso, que, en caso de liquidación de la misma, renuncian a todo derecho de preferencia y aceptan que el pago de sus acreencias se efectúe luego de cancelar las deudas a todos los demás acreedores no subordinados. Estos instrumentos son reconocidos inicialmente al valor razonable neto de los costos de transacción incurridos. Posteriormente, los financiamientos son presentados a su costo amortizado; cualquier diferencia entre el producto neto de los costos de transacción y el valor de redención es reconocida en el estado de ganancias o pérdidas durante el período del financiamiento, utilizando el método de interés efectivo.

#### **2.19 Beneficios a empleados**

La legislación laboral panameña, requiere que los empleadores constituyan un fondo de cesantía para garantizar el pago a los trabajadores de la prima de antigüedad y la indemnización a que pudiesen tener derecho en el supuesto de que la relación laboral concluya por despido injustificado o renuncia.

Para el establecimiento del fondo se debe cotizar trimestralmente la porción relativa a la prima de antigüedad del trabajador en base al 1.92% de los salarios pagados en la República de Panamá y el 5% de la cuota parte mensual de la indemnización.

Las cotizaciones trimestrales deben ser depositadas en un fideicomiso. Dichos aportes se reconocen como un gasto en los resultados de operaciones. El fondo de cesantía es mantenido en un fideicomiso privado y administrado por una entidad independiente al Banco.



## **St. Georges Bank & Company Inc.**

(Entidad 100% subsidiaria de Promerica Financial Corporation)

### **Notas a los estados financieros**

---

#### **2.20 Operaciones de fideicomisos**

Los activos mantenidos en fideicomisos o en función de fiduciario no se consideran parte del Banco, y por consiguiente, tales activos y sus correspondientes ingresos no están incluidos en los presentes estados financieros. El ingreso por comisión, generado en el manejo de los fideicomisos es registrado según el método devengado en el estado de ganancias o pérdidas.

#### **2.21 Impuesto sobre la renta**

El impuesto sobre la renta del año comprende tanto el impuesto corriente como el impuesto diferido.

El impuesto sobre la renta es reconocido en los resultados del año corriente, salvo en la medida que se trate de una combinación de negocios.

##### **a. Impuesto corriente**

El impuesto sobre la renta corriente se refiere al impuesto estimado por pagar sobre los ingresos gravables del año, utilizando la tasa impositiva vigente a la fecha.

##### **b. Impuesto diferido**

El impuesto sobre la renta diferido representa el monto de impuestos por pagar y/o por cobrar en años futuros que es calculado con base en el método de pasivo, considerando las diferencias temporarias entre los valores según libros de los activos y pasivos informados para propósitos financieros, y los montos utilizados para propósitos fiscales. El monto de impuesto sobre la renta diferido está basado en la forma de realización de los activos y pasivos, utilizando la tasa impositiva de impuesto sobre la renta vigente a la fecha.

#### **2.22 Impuesto Complementario**

El impuesto complementario corresponde a una porción del impuesto sobre dividendos pagado por anticipado por cuenta de los accionistas, el cual se deduce cuando los dividendos son pagados a los accionistas.

#### **2.23 Equivalentes de efectivo**

Para propósitos del estado de flujos de efectivo, el Banco considera como efectivo y equivalentes de efectivo, el efectivo y los depósitos a la vista y a plazo en bancos con vencimientos originales de tres meses o menos.

## St. Georges Bank & Company Inc.

(Entidad 100% subsidiaria de Promerica Financial Corporation)

### Notas a los estados financieros

---

## 3 Aplicación de nuevas Normas Internacionales de Información Financiera (NIIF)

### 3.1 Nuevas normas y enmiendas aún no adoptadas

Las nuevas normas y modificaciones a las NIIF, así como las interpretaciones (CINIIF) que han sido publicadas en el período, pero que aún no han sido implementadas por el Banco se encuentran detalladas a continuación:

Nueva norma o enmienda	Fecha de aplicación	Tipo de cambio
Clasificación de pasivos como corrientes y no corrientes (NIC 1 - Presentación de estados financieros)	1 de enero de 2024	Modificación
Requerimientos para las transacciones de venta con arrendamiento posterior (NIIF 16 - Arrendamientos)	1 de enero de 2024	Modificación
Pasivos no corrientes con condiciones pactadas (NIC - Presentación de estados financieros)	1 de enero de 2024	Modificación

A continuación, se detallan aquellas enmiendas o normas que aplicarán en los estados financieros del Banco:

### Enmiendas a la NIC 12 Impuestos a las ganancias – activos y pasivos por impuesto de renta diferido generados de una sola transacción

La enmienda reduce el alcance de la exención del reconocimiento inicial para excluir transacciones que dan lugar a diferencias temporarias iguales y compensatorias (como los arrendamientos). Para arrendamientos, los activos y pasivos por impuesto de renta diferidos deberán reconocerse desde el primer periodo comparativo de manera separada (no neta), con cualquier efecto acumulativo (si existiere) reconocido en utilidades retenidas. Para todas las demás transacciones, la enmienda se aplica a las transacciones que ocurren después del comienzo del primer período presentado.

Las modificaciones se aplican para periodos anuales que inicien a partir del 1 de enero de 2023.

## 4 Administración de riesgo financiero

### 4.1 Objetivos de la administración de riesgos financieros

Las actividades del Banco están expuestas a una variedad de riesgos financieros y esas actividades incluyen el análisis, la evaluación, la aceptación, y administración de un cierto grado de riesgo o una combinación de riesgos. Tomar riesgos es básico en el negocio financiero, y los riesgos operacionales son consecuencias inevitables de estar en el negocio. El objetivo del Banco es, por consiguiente, lograr un balance apropiado entre el riesgo y el retorno y minimizar efectos adversos potenciales sobre la realización financiera del Banco.

Las actividades del Banco se relacionan principalmente con el uso de instrumentos financieros y, como tal, el estado de situación financiera se compone principalmente de instrumentos financieros. Por lo que está expuesto a los siguientes riesgos en el uso de los mismos:

## **St. Georges Bank & Company Inc.**

(Entidad 100% subsidiaria de Promerica Financial Corporation)

### **Notas a los estados financieros**

---

- Riesgo de crédito
- Riesgo de liquidez
- Riesgo de mercado
- Riesgo de moneda
- Riesgo operacional

La Junta Directiva del Banco tiene la responsabilidad de establecer y vigilar las políticas de administración de riesgos de los instrumentos financieros. Para tal efecto, ha nombrado comités que se encargan de la administración y vigilancia periódica de los riesgos a los cuales está expuesto el Banco. Estos comités son los siguientes:

- Comité de Auditoría
- Comité de Cumplimiento
- Comité de Activos y Pasivos (ALCO)
- Comité de Riesgos
- Comité de Crédito

Las políticas de gestión de riesgos del Banco se establecen para identificar y analizar los riesgos que enfrenta el Banco, establecer límites y controles de riesgo adecuados, y controlar los riesgos y el cumplimiento de los límites.

Las políticas y sistemas de administración de riesgos se revisan periódicamente para reflejar los cambios en las condiciones del mercado y las actividades del Banco. El Banco, a través de sus normas y procedimientos de capacitación y gestión, tiene como objetivo desarrollar un entorno de control disciplinado y constructivo en el que todos los empleados comprendan sus roles y obligaciones.

Los principales riesgos identificados por el Banco son los riesgos de crédito, liquidez, mercado, moneda y operacional, los cuales se describen a continuación:

#### **4.2 Riesgo de crédito**

El Banco está expuesto al riesgo de crédito, que es el riesgo que una contraparte provoque una pérdida financiera para el Banco al incumplir en la liquidación de una obligación. El riesgo de crédito es el riesgo más importante para el negocio del Banco; la Administración, por lo tanto, maneja cuidadosamente su exposición al riesgo de crédito. La exposición al crédito se da principalmente durante las actividades de préstamos que conducen al otorgamiento de préstamos y anticipos, y las actividades de inversiones que llevan títulos de valores y otras cuentas en la cartera de activos del Banco. También está expuesto a riesgo de crédito en operaciones de instrumentos financieros fuera del estado de situación financiera, por ejemplo, los compromisos de préstamos. La Administración y control del riesgo de crédito están centralizados en la Gerencia de Crédito y reportado al Comité de Crédito y al Comité Ejecutivo.

## **St. Georges Bank & Company Inc.**

(Entidad 100% subsidiaria de Promerica Financial Corporation)

### **Notas a los estados financieros**

---

El Banco ha establecido algunos procedimientos para administrar el riesgo de crédito, como se resume a continuación:

#### *Medición del riesgo de crédito*

Estas mediciones del riesgo de crédito, que reflejan la pérdida estimada, están integradas en la administración operacional diaria del Banco. En base a la NIIF 9, las mediciones operacionales se basan en las pérdidas esperadas a la fecha del estado de situación financiera.

El Banco evalúa la situación de incumplimiento de los clientes individuales utilizando la clasificación interna adoptada a las distintas categorías de los clientes. El Banco valida regularmente el desempeño de la clasificación con respecto a los acontecimientos por incumplimiento.

La exposición por incumplimiento se basa en los montos que el Banco espera que le adeuden al momento del incumplimiento.

#### *Políticas de control de límite de riesgo y mitigación*

El Banco administra, limita y controla las concentraciones de riesgo de crédito dondequiera son identificadas, en particular, a contrapartes individuales y Bancos, así también como a las industrias y los países.

El Banco estructura los niveles de riesgo de crédito que asume estableciendo límites en el monto del riesgo aceptado en relación con un prestatario o Bancos de prestatarios, y segmentos industriales y geográficos. Tales riesgos son monitoreados sobre una base de rotación y sujeto a revisiones anuales o más frecuentes, según sea necesario. Los límites en el nivel de riesgo de crédito por producto, en el sector de la industria y por país, son aprobados por la Junta Directiva.

La exposición a cualquier prestatario incluyendo los bancos es más restringida por los sub-límites que cubren exposiciones dentro y fuera del estado de situación financiera. Las exposiciones actuales contra los límites se monitorean diariamente.

La exposición al riesgo de crédito es administrada también a través del análisis periódico de la capacidad de los prestatarios y los prestatarios potenciales para satisfacer las obligaciones de repago de los intereses y capital y cambiando estos límites de préstamos donde sean apropiados.

#### *Otras medidas de control y mitigación específicas se describen a continuación*

##### *(a) Garantía*

El Banco emplea una gama de políticas y prácticas para mitigar el riesgo de crédito. El Banco aplica directrices en la aceptabilidad de determinadas clases de garantías o de mitigación de los riesgos de créditos. Los principales tipos de garantía de préstamos y adelantos son los siguientes:

- Los colaterales financieros (depósitos a plazo);
- Las prendas sobre los activos de las empresas: locales, inventario, mobiliario y equipo;

## **St. Georges Bank & Company Inc.**

(Entidad 100% subsidiaria de Promerica Financial Corporation)

### **Notas a los estados financieros**

---

- Las prendas sobre instrumentos financieros como los títulos de deuda y acciones;
- Las hipotecas sobre bienes inmuebles (personales y comerciales).

Los financiamientos y préstamos a largo plazo a entidades corporativas son generalmente garantizados; las facilidades de crédito rotatorias individuales generalmente no son garantizadas. Además, con el fin de minimizar la pérdida de crédito, el Banco gestionará garantías adicionales de la contraparte tan pronto como se observen indicadores del deterioro pertinentes de los préstamos y avances a clientes.

Los colaterales mantenidos como garantía para los activos financieros, además de los préstamos y avances a clientes, están determinados por la naturaleza del instrumento. Los títulos de deuda y letras del tesoro generalmente no están garantizados, con la excepción de los títulos e instrumentos similares respaldados por activos, que están garantizados por carteras de instrumentos financieros.

#### *(b) Compromisos relacionados con crédito*

El principal objetivo de estos instrumentos es asegurar que se dispone de fondos para un cliente, cuando se requiere. Las garantías y las cartas de crédito “stand-by” tienen el mismo riesgo de crédito como los préstamos. Las cartas de crédito documentarias y comerciales, que son compromisos por escrito por el Banco en nombre de un cliente autorizando una tercera parte para emitir un giro en el Banco hasta por un monto estipulado bajo términos y condiciones específicas, están garantizados por los envíos de bienes al cual se relacionan y, por lo tanto, representan menos riesgo que un préstamo directo.

Compromisos para ampliar el crédito representan porciones no utilizadas de las autorizaciones para ampliar el crédito en la forma de préstamos, garantías o cartas de crédito. Con respecto al riesgo de crédito sobre los compromisos para ampliar el crédito, el Banco está potencialmente expuesto a pérdida en una suma igual al total de los compromisos no utilizados.

Sin embargo, la probable cuantía de la pérdida es inferior al total de los compromisos no utilizados, como la mayoría de los compromisos para ampliar el crédito son contingentes sobre los clientes que mantienen las normas específicas de crédito. El Banco monitorea el plazo de vencimiento de los compromisos de créditos debido a que los compromisos a largo plazo en general tienen un mayor grado de riesgo de crédito que aquellos de corto plazo.

#### *(c) Políticas de deterioro y provisión*

Los sistemas internos y externos de clasificación se centralizan en la proyección de calidad del crédito desde el inicio del préstamo y de las actividades de inversión. La reserva de deterioro mostrada en la Nota 12, al 31 de diciembre de 2023, es derivada de cada una de las categorías de calificación interna.



## **St. Georges Bank & Company Inc.**

(Entidad 100% subsidiaria de Promerica Financial Corporation)

### **Notas a los estados financieros**

---

#### Montos originados por las pérdidas crediticias esperadas

##### *Aumento significativo de riesgo de crédito*

Al evaluar si el riesgo de crédito de un instrumento financiero se ha incrementado de manera significativa, el Banco considera el cambio en el riesgo de impago que ocurre desde el reconocimiento inicial. Para un instrumento financiero que incurra en un evento de incumplimiento, la Administración considerará criterios utilizados en el modelo de riesgo de crédito interno y factores cualitativos, como los compromisos financieros, cuando corresponda. En cada fecha de reporte, el Banco evalúa si existe un aumento significativo en el riesgo de crédito basado en el cambio en el riesgo de impago que ocurre durante la vida esperada del instrumento de crédito. Con el fin de realizar la evaluación de si se ha producido un deterioro significativo de crédito, el Banco considera información razonable y sustentable que está disponible sin costo o esfuerzo desproporcionado comparando:

- El riesgo de incumplimiento que ocurre en el instrumento financiero en la fecha de presentación de informes, y
- El riesgo de incumplimiento que ocurre en el instrumento financiero en la fecha de su reconocimiento inicial.

##### *Grado de riesgo crediticio*

El Banco asigna cada exposición a una calificación de riesgo de crédito basada en una variedad de datos que se determina que son predictivos del riesgo de incumplimiento y aplicando un juicio crediticio experimentado. Las calificaciones de riesgo de crédito se definen utilizando factores cualitativos y cuantitativos que son indicativos del riesgo de incumplimiento. Estos factores varían según la naturaleza de la exposición y el tipo de deudor.

Las calificaciones de riesgo crediticio se definen y calibran de manera que el riesgo de incumplimiento se incrementa exponencialmente a medida que el riesgo de crédito se deteriora, por ejemplo, la diferencia en el riesgo de incumplimiento entre los grados de riesgo crediticio 1 y 2 es menor que la diferencia entre los grados 2 y 3.

#### Construcción del término de probabilidad de incumplimiento (PI)

Las calificaciones de riesgo crediticio son un insumo principal para la determinación de la estructura temporal de la PI para las exposiciones. El Banco recopila el rendimiento y la información predeterminada sobre sus exposiciones al riesgo de crédito analizadas por jurisdicción o región y por tipo de producto y deudor, así como por clasificación de riesgo crediticio. Para algunas carteras, también se utiliza información comprada a agencias externas de referencia crediticia.

El Banco emplea modelos estadísticos para analizar los datos recopilados y generar estimaciones de PI del tiempo de vida restante de las exposiciones y cómo se espera que cambien como resultado del paso del tiempo.

Este análisis incluye la identificación y calibración de las relaciones entre los cambios en las tasas de incumplimiento y los cambios en los factores macroeconómicos clave, así como un análisis en profundidad del impacto de otros factores en el riesgo de incumplimiento. Para la mayoría de las

## **St. Georges Bank & Company Inc.**

(Entidad 100% subsidiaria de Promerica Financial Corporation)

### **Notas a los estados financieros**

---

exposiciones, los principales indicadores macroeconómicos incluyen: crecimiento del PIB, tasas de interés de referencia y desempleo. Para exposiciones a industrias y/o regiones específicas, el análisis puede extenderse a precios relevantes de bienes y/o bienes raíces.

Con base en el asesoramiento del Comité de Crédito del Banco y expertos económicos y la consideración de una variedad de información externa real y de pronóstico, el Banco formula una vista de "caso base" de la dirección futura de variables económicas relevantes, así como un rango representativo de otros posibles escenarios de pronóstico. Luego, el Banco usa estos pronósticos para ajustar sus estimaciones de PI.

#### *Activos financieros modificados*

Los términos contractuales de un préstamo pueden modificarse por varias razones, que incluyen cambios en las condiciones del mercado, retención de clientes y otros factores no relacionados con un deterioro crediticio actual o potencial del cliente. Un préstamo existente cuyos términos han sido modificados puede darse de baja en cuentas y el préstamo renegociado se reconoce como un nuevo préstamo a valor razonable de acuerdo con la política contable establecida en la Nota 3.

Cuando se modifican los términos de un activo financiero y la modificación no da como resultado la baja en cuentas, la determinación de si el riesgo de crédito del activo ha aumentado significativamente refleja la comparación de:

- El riesgo de incumplimiento del tiempo de vida remanente en la fecha de presentación basada en los términos modificados; con el riesgo de incumplimiento del tiempo de vida remanente estimado sobre la base de los datos en el reconocimiento inicial y los términos contractuales originales.

El Banco renegocia préstamos para clientes en dificultades financieras (conocidas como "actividades de tolerancia") para maximizar las oportunidades de cobranza y minimizar el riesgo de incumplimiento.

En virtud de la política de tolerancia del Banco, la tolerancia crediticia se concede de forma selectiva si el deudor actualmente está en incumplimiento de su deuda o si existe un alto riesgo de incumplimiento, hay pruebas de que el deudor hizo todos los esfuerzos razonables para pagar en virtud del en los términos establecidos en el contrato original y se espera que el deudor pueda cumplir con los términos revisados.

Los términos revisados por lo general incluyen extender el vencimiento, cambiar el calendario de pagos de intereses y modificar los términos de los convenios de préstamo. Tanto los préstamos de consumo como corporativos están sujetos a la política de tolerancia.

Para los activos financieros modificados como parte de la política de tolerancia del Banco, la estimación del riesgo de incumplimiento refleja si la modificación ha mejorado o restaurado la capacidad del Banco para cobrar intereses y principal y la experiencia previa del Banco de acciones similares de tolerancia. Como parte de este proceso, el Banco evalúa el desempeño del pago del deudor contra los términos contractuales modificados y considera varios indicadores de comportamiento.

## **St. Georges Bank & Company Inc.**

(Entidad 100% subsidiaria de Promerica Financial Corporation)

### **Notas a los estados financieros**

---

En general, la tolerancia es un indicador cualitativo de un aumento significativo en el riesgo de crédito y una expectativa de tolerancia puede constituir evidencia de que una exposición tiene deterioro crediticio o se encuentra en mora. Un cliente debe demostrar un comportamiento de pago consistentemente bueno durante un período de tiempo antes de que la exposición ya no se considere deterioro crediticio o en incumplimiento o se considere que el riesgo de incumplimiento ha disminuido de modo que la pérdida permita volver a medirse en una cantidad igual a 12 meses de pérdidas crediticias estimadas.

#### Definición de deterioro

*El Banco considera que un activo financiero está deteriorado cuando:*

- Es poco probable que el deudor pague sus obligaciones de crédito al Banco en su totalidad, sin que el Banco recurra a acciones tales como la realización de las garantías (si corresponde); o
- El deudor tiene más de 90 días de atraso en cualquier obligación de crédito material para el Banco. Los sobregiros se consideran vencidos una vez que el cliente ha incumplido un límite recomendado o se le ha notificado un límite inferior al monto actual pendiente.

*Al evaluar si un deudor está en incumplimiento, el Banco considera indicadores que son:*

- Cualitativos – por ejemplo, incumplimientos de “covenants”;
- Cuantitativos – por ejemplo, estado de mora y falta de pago de otra obligación del mismo deudor para el Banco; y
- Basado en datos desarrollados internamente y obtenidos de fuentes externas.

Los insumos utilizados para evaluar si un instrumento financiero está deteriorado y su importancia puede variar a lo largo del tiempo para reflejar los cambios en las circunstancias.

La definición de deterioro se alinea en gran medida con la aplicada por el Banco para propósitos de capital regulatorio.

#### Incorporación de información prospectiva

El Banco incorpora información prospectiva en su evaluación de si el riesgo crediticio de un instrumento financiero ha aumentado significativamente desde su reconocimiento inicial y su medición de pérdidas crediticias estimadas. Con base en el asesoramiento del Comité de Crédito del Banco y expertos económicos y la consideración de una variedad de información externa real y de pronóstico, el Banco formula una vista de "caso base" de la dirección futura de variables económicas relevantes, así como, un rango representativo de otros posibles escenarios de pronóstico. Este proceso implica desarrollar dos o más escenarios económicos adicionales y considerar las probabilidades relativas de cada resultado. La información externa incluye datos económicos y pronósticos publicados por organismos gubernamentales y autoridades monetarias en los países donde opera el Banco, organizaciones supranacionales como la OCDE y el Fondo Monetario Internacional, y expertos seleccionados del sector privado y académicos.

## **St. Georges Bank & Company Inc.**

(Entidad 100% subsidiaria de Promerica Financial Corporation)

### **Notas a los estados financieros**

---

El caso base representa el resultado más probable y está alineado con la información utilizada por el Banco para otros fines, como la planificación estratégica y la realización del presupuesto. Los otros escenarios representan resultados más optimistas y más pesimistas. Periódicamente, el Banco lleva a cabo pruebas de estrés más extremas para calibrar su determinación de estos otros escenarios representativos.

#### **Medida de las pérdidas crediticias estimadas**

Las entradas clave en la medición de las pérdidas crediticias estimadas son los términos de estructura de las siguientes variables:

- Probabilidad de incumplimiento (PI);
- Pérdida de incumplimiento (PDI);
- Exposición ante el incumplimiento (EI).

Estos parámetros generalmente se derivan de modelos estadísticos desarrollados internamente y otros datos históricos. Se ajustan para reflejar la información prospectiva como se describió anteriormente.

Las estimaciones de PI son estimaciones en una fecha determinada, que se calculan en base a modelos de calificación estadística, y se evalúan utilizando herramientas de calificación adaptadas a las diversas categorías de contrapartes y exposiciones. Estos modelos estadísticos se basan en datos compilados internamente que comprenden factores tanto cuantitativos como cualitativos. Donde esté disponible, los datos de mercado también se pueden usar para derivar la PI para grandes contrapartes corporativas. Si una contraparte o exposición migra entre clases de calificación, esto llevará a un cambio en la estimación de la PI asociada. Las PI son estimadas considerando los vencimientos contractuales de las exposiciones y las tasas estimadas de prepago.

El Banco estima los parámetros de PDI en función de la historia de las tasas de recuperación de los reclamos contra las contrapartes deterioradas. Los modelos de PDI consideran la estructura, la garantía, la antigüedad del reclamo, la industria de la contraparte y los costos de recuperación de cualquier garantía que sea integral al activo financiero. Para los préstamos garantizados con propiedades, los ratios LTV son un parámetro clave para determinar PDI. Las estimaciones de PDI se recalibran para diferentes escenarios económicos y, para préstamos inmobiliarios, para reflejar posibles cambios en los precios de las propiedades. Se calculan sobre la base de un flujo de efectivo descontado usando la tasa de interés efectiva como factor de descuento.

El representa la exposición esperada en caso de incumplimiento. El Banco determina la exposición actual de la contraparte y los posibles cambios en el monto actual permitidos según el contrato, incluida la amortización. El de un activo financiero es su valor bruto en libros. Para los compromisos de préstamos y las garantías financieras, el EI incluye el monto utilizado, así como los montos futuros potenciales que pueden utilizarse del contrato, que se estiman en base a observaciones históricas y previsiones prospectivas. Para algunos activos financieros, el EI se determina modelando el rango de posibles resultados de exposición en varios puntos en el tiempo usando escenarios y técnicas estadísticas.

## **St. Georges Bank & Company Inc.**

(Entidad 100% subsidiaria de Promerica Financial Corporation)

### **Notas a los estados financieros**

---

Como se describió anteriormente, y sujeto al uso de un PI de 12 meses para activos financieros para los cuales el riesgo de crédito no ha aumentado significativamente, el Banco mide las pérdidas crediticias esperadas considerando el riesgo de incumplimiento durante el período contractual máximo (incluidas las opciones de extensión del deudor) que está expuesto al riesgo de crédito, incluso si, para fines de gestión del riesgo, el Banco considera un período más largo. El período contractual máximo se extiende a la fecha en que el Banco tiene derecho a exigir el reembolso de un adelanto o rescindir un compromiso o garantía de préstamo.

Sin embargo, para sobregiros que incluyen tanto un préstamo como un componente de compromiso no utilizado, el Banco mide las PCE durante un período mayor que el período contractual máximo, si la capacidad contractual del Banco para exigir el reembolso y cancelar el compromiso no utilizado no limita la exposición del Banco a pérdidas crediticias al período de notificación contractual. Estas facilidades crediticias no tienen un plazo fijo o estructura de pago y se administran de forma colectiva.

El Banco puede cancelarlos con efecto inmediato, pero este derecho contractual no se aplica en la gestión diaria normal, sino solo cuando el Banco se da cuenta de un aumento en el riesgo de crédito a nivel de la facilidad crediticia. Este período más largo se estima teniendo en cuenta las acciones de gestión del riesgo de crédito que el Banco espera tomar y que sirven para mitigar las pérdidas crediticias esperadas (PCE). Estos incluyen una reducción en los límites, la cancelación de la facilidad crediticia y/o convertir el saldo pendiente en un préstamo con plazos de amortización fijos.

Cuando la modelización de un parámetro se lleva a cabo de forma colectiva, los instrumentos financieros se agrupan sobre la base de características de riesgo compartidas que incluyen:

- Tipo de instrumento;
- Calificaciones de riesgo crediticio;
- Tipo de garantía;
- Proporción de LTV para hipotecas;
- Fecha de reconocimiento inicial;
- Plazo restante hasta el vencimiento;
- Industria; y
- Ubicación geográfica del deudor.

Las agrupaciones están sujetas a revisión periódica para garantizar que las exposiciones dentro de un Banco particular permanezcan apropiadamente homogéneas.

Para las carteras con respecto a las cuales el Banco tiene datos históricos limitados, la información de referencia externa se utiliza para complementar los datos disponibles internamente.

Cada exposición se asigna a una calificación de riesgo de crédito en el reconocimiento inicial en función de la información disponible sobre el deudor. Las exposiciones están sujetas a un monitoreo continuo, lo que puede ocasionar que una exposición se mueva a una calificación de riesgo de crédito diferente. El monitoreo generalmente implica el uso de los siguientes datos:



## **St. Georges Bank & Company Inc.**

(Entidad 100% subsidiaria de Promerica Financial Corporation)

### **Notas a los estados financieros**

---

#### *Exposición corporativa*

- Información obtenida durante la revisión periódica de los archivos de los clientes, por ejemplo, estados financieros auditados, declaraciones de renta, cuentas de gestión, presupuestos y proyecciones. Ejemplos de áreas de enfoque particular tales como: márgenes de utilidad bruta, razones de apalancamiento financiero, cumplimiento de “covenants”, calidad de gestión, cambios en la alta dirección.
- Datos de agencias de crédito, artículos de prensa, cambios en las calificaciones crediticias externas.
- Precios de bonos cotizados y swaps de incumplimiento crediticio (CDS) para el deudor, cuando estén disponibles.
- Cambios significativos reales y esperados en el ámbito político, regulatorio y tecnológico entorno del deudor o en sus actividades comerciales.

#### *Exposición de consumo*

- Datos recopilados internamente sobre el comportamiento del cliente, por ejemplo. utilización de las facilidades crediticias (tarjetas de crédito, etc.).
- Métricas de asequibilidad.
- Datos externos de las agencias de referencia de crédito, incluidos los puntajes de crédito estándar de la industria.

#### *Todas las exposiciones*

- Registro de pago: incluye el estado de vencimiento, así como un rango de variables sobre ratios de pago.
- Utilización del límite otorgado.
- Solicitudes y otorgamiento de renegociaciones.
- Cambios existentes y previstos en las condiciones comerciales, financieras y económicas.

## St. Georges Bank & Company Inc.

(Entidad 100% subsidiaria de Promerica Financial Corporation)

### Notas a los estados financieros

#### Exposición máxima al riesgo de crédito antes de la garantía retenida u otras mejoras de crédito

La exposición máxima de riesgo de crédito relacionada con los activos financieros más importantes en el estado de situación financiera se detalla a continuación:

	Exposición máxima	
	<u>2023</u>	<u>2022</u>
Depósitos en bancos	66,973,055	96,712,698
Préstamos brutos más intereses por cobrar:		
Corporativos	1,026,209,166	979,144,045
Tarjetas de crédito	115,714,696	130,248,285
Consumo	138,553,771	139,355,000
Vivienda	56,408,112	52,136,099
	<u>1,336,885,745</u>	<u>1,300,883,429</u>
Inversiones en valores, bruta	455,580,476	511,535,435
Compromisos y contingencias	172,308,509	170,307,177
Total	<u>2,031,747,785</u>	<u>2,079,438,739</u>

El cuadro anterior representa el escenario más crítico de exposición al riesgo de crédito de los activos financieros del Banco al 31 de diciembre de 2023 sin tener en cuenta las garantías de crédito o de otro incremento de este.

Para los activos financieros del estado de situación financiera, las exposiciones expuestas anteriormente se basan en los saldos brutos más los intereses por cobrar en libros reportados.

Como se observa en la tabla anterior, el 66% del total máximo de exposición se deriva de los préstamos (31 de diciembre de 2022: 63%); el 3% representa los depósitos en bancos (31 de diciembre de 2022: 5%); el 22% representa inversiones en valores (31 de diciembre de 2022: 25%); el 9% representan los compromisos y contingencias (31 de diciembre de 2022: 8%).

La Administración confía en su habilidad de continuar el control y mantener una mínima exposición del riesgo de crédito para el Banco como resultado de la cartera de préstamos, los valores razonables con cambios en resultados, valores razonables con cambios en utilidades integrales y los valores a costo amortizado.

**St. Georges Bank & Company Inc.**  
(Entidad 100% subsidiaria de Promerica Financial Corporation)

**Notas a los estados financieros**

La siguiente tabla presenta información sobre la calidad crediticia de los activos financieros medidos al costo amortizado y las inversiones en valores medidas a los valores a valor razonable con cambio en otras utilidades integrales. A menos que se indique específicamente, para los activos financieros, los montos en la tabla representan los valores en libros brutos:

Préstamos a costo amortizado:

Préstamos a costo amortizado <u>indicadores</u>	<u>2023</u>				<u>Total</u>
	Préstamos con pérdidas crediticias esperadas durante los próximos <u>12 meses</u>	Préstamos con pérdidas crediticias esperadas durante el tiempo de vida (no deteriorados evaluados <u>colectivamente</u> )	Préstamos con pérdidas crediticias esperadas durante el tiempo de vida (deteriorados - evaluados <u>individualmente</u> )		
1	812,786,644	31,308	-		812,817,952
2	127,632,920	434	-		127,633,354
3	91,605,594	74,788	-		91,680,382
4	96,067,441	24,937,123	-		121,004,564
5	56,044,369	7,782,682	-		63,827,051
6	8,969,817	30,319,529	70		39,289,416
7	-	38,314,862	1,471		38,316,333
8	-	2,422,995	6,307		2,429,302
9	-	3,833	-		3,833
10	-	-	27,094,587		27,094,587
Monto bruto	1,193,106,785	103,887,554	27,102,435		1,324,096,774
Intereses por cobrar	8,372,150	3,611,784	805,037		12,788,971
Monto bruto más intereses por cobrar	1,201,478,935	107,499,338	27,907,472		1,336,885,745
Reserva por deterioro	(6,500,636)	(3,944,658)	(13,632,554)		(24,077,848)
Comisiones no devengadas	(1,280,383)	(44,384)	(32,574)		(1,357,341)
Valor en libros, neto	1,193,697,916	103,510,296	14,242,344		1,311,450,556

Préstamos a costo amortizado <u>indicadores</u>	<u>2022</u>				<u>Total</u>
	Préstamos con pérdidas crediticias esperadas durante los próximos <u>12 meses</u>	Préstamos con pérdidas crediticias esperadas durante el tiempo de vida (no deteriorados evaluados <u>colectivamente</u> )	Préstamos con pérdidas crediticias esperadas durante el tiempo de vida (deteriorados - evaluados <u>individualmente</u> )		
1	737,657,699	13,433,875	-		751,091,574
2	84,689,514	4,889,348	-		89,578,862
3	149,039,078	1,232,584	15,721		150,287,383
4	102,701,394	7,093,315	-		109,794,709
5	18,980,960	23,730,045	162,448		42,873,453
6	6,588,024	43,400,811	1,100		49,989,935
7	-	44,247,118	202,872		44,449,990
8	-	312,812	-		312,812
9	-	1,116,888	-		1,116,888
10	-	-	48,154,761		48,154,761
Monto bruto	1,099,656,669	139,456,796	48,536,902		1,287,650,367
Intereses por cobrar	8,830,085	3,511,289	891,688		13,233,062
Monto bruto más intereses por cobrar	1,108,486,754	142,968,085	49,428,590		1,300,883,429
Reserva por deterioro	(6,232,371)	(8,663,050)	(32,648,155)		(47,543,576)
Comisiones no devengadas	(1,623,029)	(46,939)	(13,360)		(1,683,328)
Valor en libros, neto	1,100,631,354	134,258,096	16,767,075		1,251,656,525

**St. Georges Bank & Company Inc.**  
(Entidad 100% subsidiaria de Promerica Financial Corporation)

**Notas a los estados financieros**

Valores a costo amortizado:

Indicadores valores a costo amortizado	2023			Total
	Valores con pérdidas crediticias esperadas durante los próximos 12 meses	Valores con pérdidas crediticias esperadas durante el tiempo de vida (no deteriorados evaluados colectivamente)	Valores con pérdidas crediticias esperadas durante el tiempo de vida (deteriorados - evaluados individualmente)	
1	134,936,236	-	-	134,936,236
2	94,682,193	-	-	94,682,193
3	652,821	-	-	652,821
4	8,565,721	-	-	8,565,721
5	4,466,303	-	-	4,466,303
6	8,373,328	-	-	8,373,328
7	29,589,144	-	-	29,589,144
8	30,359,790	-	-	30,359,790
9	47,177,854	-	-	47,177,854
10	62,432,992	-	-	62,432,992
11	30,164,502	-	-	30,164,502
12	-	-	-	-
13	-	781,161	-	781,161
14	-	-	-	-
15	-	-	-	-
Monto bruto	451,400,884	781,161	-	452,182,045
Intereses por cobrar	2,231,110	9,571	-	2,240,681
Monto bruto más intereses por cobrar	453,631,994	790,732	-	454,422,726
Reserva por deterioro	(491,932)	(6,557)	-	(498,489)
Valor en libros, neto	453,140,062	784,175	-	453,924,237

Indicadores valores a costo amortizado	2022			Total
	Valores con pérdidas crediticias esperadas durante los próximos 12 meses	Valores con pérdidas crediticias esperadas durante el tiempo de vida (no deteriorados evaluados colectivamente)	Valores con pérdidas crediticias esperadas durante el tiempo de vida (deteriorados - evaluados individualmente)	
1	161,731,423	-	-	161,731,423
2	86,149,047	-	-	86,149,047
3	2,439,619	-	-	2,439,619
4	18,462,590	-	-	18,462,590
5	11,470,009	-	-	11,470,009
6	17,496,201	-	-	17,496,201
7	41,860,374	-	-	41,860,374
8	13,776,455	-	-	13,776,455
9	23,638,865	-	-	23,638,865
10	58,528,805	-	-	58,528,805
11	28,789,837	-	-	28,789,837
12	2,742,893	1,742,705	-	4,485,598
13	9,253,972	794,747	-	10,048,719
14	1,354,279	-	-	1,354,279
15	-	-	-	-
16	2,000,000	763,365	-	2,763,365
17	-	1,497,981	-	1,497,981
Monto bruto	479,694,369	4,798,798	-	484,493,167
Intereses por cobrar	2,106,383	39,508	-	2,145,891
Monto bruto más intereses por cobrar	481,800,752	4,838,306	-	486,639,058
Reserva por deterioro	(771,250)	(164,209)	-	(935,459)
Valor en libros, neto	481,029,502	4,674,097	-	485,703,599

**St. Georges Bank & Company Inc.**  
 (Entidad 100% subsidiaria de Promerica Financial Corporation)

**Notas a los estados financieros**

Valores a valor razonable con cambio en otras utilidades integrales:

Indicadores Valores de inversión a valor razonable con cambios en otros utilidades integrales	Valores con pérdidas crediticias esperadas durante los próximos 12 meses	2023		Total
		Valores con pérdidas crediticias esperadas durante el tiempo de vida (no deteriorados evaluados colectivamente)	Valores con pérdidas crediticias esperadas durante el tiempo de vida (deteriorados - evaluados individualmente)	
1	59,975	-	-	59,975
2	-	-	-	-
3	-	-	-	-
4	116,271	-	-	116,271
5	-	-	-	-
6	-	-	-	-
7	-	-	-	-
8	-	-	-	-
9	-	-	-	-
10	-	-	-	-
11	-	-	-	-
12	-	-	-	-
13	-	-	-	-
14	-	-	-	-
15	-	-	-	-
16	-	-	-	-
17	-	-	-	-
18	-	-	-	-
19	-	-	-	-
20	-	-	-	-
21	-	-	-	-
22	-	-	912,730	912,730
Monto bruto	176,246	-	912,730	1,088,976
Intereses por cobrar	-	-	68,774	68,774
Monto bruto más intereses por cobrar	176,246	-	981,504	1,157,750



**St. Georges Bank & Company Inc.**  
(Entidad 100% subsidiaria de Promerica Financial Corporation)

**Notas a los estados financieros**

Indicadores Valores de inversión a valor razonable con cambios en otros utilidades integrales	2022			Total
	Valores con pérdidas crediticias esperadas durante los próximos 12 meses	Valores con pérdidas crediticias esperadas durante el tiempo de vida (no deteriorados evaluados colectivamente)	Valores con pérdidas crediticias esperadas durante el tiempo de vida (deteriorados - evaluados individualmente)	
1	19,809,982	-	-	19,809,982
2	-	-	-	-
3	-	-	-	-
4	118,413	-	-	118,413
5	-	-	-	-
6	-	-	-	-
7	-	-	-	-
8	-	-	-	-
9	-	-	-	-
10	-	-	-	-
11	-	-	-	-
12	-	-	-	-
13	3,960,409	-	-	3,960,409
14	-	-	-	-
15	-	-	-	-
16	-	-	-	-
17	-	-	-	-
18	-	-	-	-
19	-	-	-	-
20	-	-	830,748	830,748
21	-	-	-	-
22	-	-	106,095	106,095
Monto bruto	23,888,804	-	936,843	24,825,647
Intereses por cobrar	18,056	-	52,674	70,730
Monto bruto más intereses por cobrar	23,906,860	-	989,517	24,896,377

El Banco mantiene colaterales de los préstamos otorgados a clientes correspondientes a hipotecas sobre las propiedades y otras garantías. Las estimaciones del valor razonable están basadas en el valor del colateral según sea el período de tiempo del crédito y generalmente son actualizadas cada dos años.

Al 31 de diciembre de 2023, el Banco mantiene préstamos renegociados por B/.64,938,079 (31 de diciembre de 2022: B/.64,021,493).

Para manejar las exposiciones de riesgo financiero de la cartera de inversiones, el Banco utiliza la calificación de las calificadoras internacionales como a continuación se detalla:

**Grado de calificación**

Grado de inversión  
Monitoreo estándar  
Monitoreo especial  
Sin calificación

**Calificación internacional**

AAA, AA+, AA-, A+, A-, BBB+, BBB, BBB-  
BB+, BB, BB-, B+, B, B-  
CCC a C  
-

## St. Georges Bank & Company Inc.

(Entidad 100% subsidiaria de Promerica Financial Corporation)

### Notas a los estados financieros

---

La siguiente tabla analiza la calidad crediticia de los títulos de deuda negociables, reconocidos a valor razonable con cambio en otras utilidades integrales. El análisis se ha basado en las calificaciones publicadas por las agencias calificadoras de riesgo:

	<u>2023</u>	<u>2022</u>
<b><u>Clasificación internacional</u></b>		
<b>Bonos de gobiernos</b>		
AAA	-	19,756,260
AA- a AA+	-	-
A- a A+	-	-
BBB+ e inferior	-	-
Total de valor en libros calificación internacional	<u>-</u>	<u>19,756,260</u>
<b><u>Clasificación local</u></b>		
<b>Bonos corporativos</b>		
A- a AA+	-	3,960,409
Sin calificación	-	-
Total de valor en libros calificación local	<u>-</u>	<u>3,960,409</u>
<b><u>Sin Calificación</u></b>		
Acciones de capital local	116,271	118,413
Acciones de capital internacional	59,975	53,722
Bonos corporativos internacional	912,730	936,843
Total de valor en libros sin calificación	<u>1,088,976</u>	<u>1,108,978</u>
Valor en libros	<u>1,088,976</u>	<u>24,825,647</u>

### *Colateral y otros avales contra sus exposiciones crediticias*

El Banco mantiene colaterales sobre los préstamos otorgados a clientes correspondientes a depósitos pignorados en el Banco. Las estimaciones del valor razonable están basadas en el valor del colateral según sea el período de tiempo del crédito y generalmente no son actualizadas excepto si el crédito se encuentra en deterioro en forma individual.

**St. Georges Bank & Company Inc.**  
(Entidad 100% subsidiaria de Promerica Financial Corporation)

**Notas a los estados financieros**

---

*Garantías y otras mejoras para reducir el riesgo de crédito y su efecto financiero*

El Banco mantiene garantías y otras mejoras crediticias, para asegurar el cobro de sus activos financieros expuestos al riesgo de crédito. La tabla a continuación presenta resumen de los principales tipos de garantías mantenidas con respecto a distintos tipos de activos financieros que cubre el monto de los préstamos:

<u>Tipo de garantía</u>	<u>Saldo según tipo de garantía</u>		<u>Saldo según monto de préstamos bruto</u>	
	<u>2023</u>	<u>2022</u>	<u>2023</u>	<u>2022</u>
Hipotecaria inmueble	835,646,659	803,345,827	527,223,316	470,798,017
Prendarias / muebles	175,692,306	184,256,287	37,595,438	48,767,200
Depósitos pignorados	474,831,323	441,948,614	455,310,202	427,974,374
Otras garantías	91,435,233	105,326,908	20,789,863	15,914,366
Sin garantías	-	-	283,177,955	324,196,410
Total	<u>1,577,605,521</u>	<u>1,534,877,636</u>	<u>1,324,096,774</u>	<u>1,287,650,367</u>

**St. Georges Bank & Company Inc.**  
(Entidad 100% subsidiaria de Promerica Financial Corporation)

**Notas a los estados financieros**

**Concentración de riesgos de activos financieros con revelación del riesgo de crédito**

**Sectores geográficos**

El siguiente cuadro desglosa los principales activos y pasivos financieros del Banco revelados a su valor en libros neto de reservas, clasificados por región geográfica. Para este cuadro, el Banco ha asignado a las regiones en las revelaciones basadas en el país de domicilio de sus contrapartes:

	Panamá	América Latina y el Caribe	Canadá y Estados Unidos	Otras Regiones	Total
<b><u>31 de diciembre de 2023</u></b>					
<b>Activos financieros</b>					
Efectivo, efectos de caja y depósitos en bancos	19,748,209	8,417,342	43,454,929	279,896	71,900,376
Inversiones en valores, neto	114,656,371	13,880,396	273,373,315	53,171,905	455,081,987
Préstamos a costo amortizado	429,662,212	869,543,803	1,765,279	10,479,262	1,311,450,556
Total de activos financieros	<u>564,066,792</u>	<u>891,841,541</u>	<u>318,593,523</u>	<u>63,931,063</u>	<u>1,838,432,919</u>
<b>Pasivos financieros</b>					
Depósitos	490,132,486	1,180,470,803	-	-	1,670,603,289
Financiamientos	7,500,938	-	54,724,479	-	62,225,417
Deuda subordinada	20,950,657	-	30,034,082	-	50,984,739
Pasivo por arrendamientos	2,122,533	-	-	-	2,122,533
Total de pasivos financieros	<u>520,706,614</u>	<u>1,180,470,803</u>	<u>84,758,561</u>	<u>-</u>	<u>1,785,935,978</u>
Compromisos y contingencias	<u>150,547,996</u>	<u>21,760,513</u>	<u>-</u>	<u>-</u>	<u>172,308,509</u>
<b><u>31 de diciembre de 2022</u></b>					
<b>Activos financieros</b>					
Efectivo, efectos de caja y depósitos en bancos	19,495,217	30,401,165	51,562,487	115,215	101,574,084
Inversiones en valores, neto	121,398,549	15,383,221	315,883,378	57,934,828	510,599,976
Préstamos a costo amortizado	431,444,302	807,701,419	1,835,733	10,675,071	1,251,656,525
Total de activos financieros	<u>572,338,068</u>	<u>853,485,805</u>	<u>369,281,598</u>	<u>68,725,114</u>	<u>1,863,830,585</u>
<b>Pasivos financieros</b>					
Depósitos	484,929,513	1,173,228,332	-	-	1,658,157,845
Financiamientos	-	-	91,854,407	-	91,854,407
Deuda subordinada	20,915,040	-	30,001,371	-	50,916,411
Pasivo por arrendamientos	3,079,217	-	-	-	3,079,217
Total de pasivos financieros	<u>508,923,770</u>	<u>1,173,228,332</u>	<u>121,855,778</u>	<u>-</u>	<u>1,804,007,880</u>
Compromisos y contingencias	<u>148,051,713</u>	<u>22,214,937</u>	<u>40,527</u>	<u>-</u>	<u>170,307,177</u>

**St. Georges Bank & Company Inc.**  
(Entidad 100% subsidiaria de Promerica Financial Corporation)

**Notas a los estados financieros**

*Sectores por industria*

El siguiente cuadro desglosa la exposición de la concentración de los riesgos de crédito del Banco, clasificado por medio de sectores por industria de nuestras contrapartes:

	<u>Instituciones financieras</u>	<u>Manufacturera</u>	<u>Inmobiliaria</u>	<u>Tarjetas de crédito</u>	<u>Otras industrias</u>	<u>Total</u>
<b>31 de diciembre de 2023</b>						
<b>Activos financieros</b>						
Efectivo, efectos de caja y depósitos en bancos	71,900,376	-	-	-	-	71,900,376
Inversiones en valores, neto	106,626,487	41,049,317	15,665,573	-	291,740,610	455,081,987
Préstamos a costo amortizado	8,602,991	65,253,094	323,858,300	109,000,890	804,735,281	1,311,450,556
Total de activos financieros	<u>187,129,854</u>	<u>106,302,411</u>	<u>339,523,873</u>	<u>109,000,890</u>	<u>1,096,475,891</u>	<u>1,838,432,919</u>
<b>Pasivos financieros</b>						
Depósitos	495,725,437	1,516,306	38,522,615	-	1,134,838,931	1,670,603,289
Financiamientos recibidos	62,225,417	-	-	-	-	62,225,417
Deuda subordinada	30,034,082	-	-	-	20,950,657	50,984,739
Pasivo por arrendamientos	-	-	1,184,537	-	937,996	2,122,533
Total de pasivos financieros	<u>587,984,936</u>	<u>1,516,306</u>	<u>39,707,152</u>	<u>-</u>	<u>1,156,727,584</u>	<u>1,785,935,978</u>
Compromisos y contingencias	<u>4,199,084</u>	<u>10,345,250</u>	<u>2,000,000</u>	<u>134,360,260</u>	<u>21,403,915</u>	<u>172,308,509</u>
<b>31 de diciembre de 2022</b>						
<b>Activos financieros</b>						
Efectivo, efectos de caja y depósitos en bancos	101,574,084	-	-	-	-	101,574,084
Inversiones en valores, neto	128,545,011	41,015,326	25,119,288	-	315,920,351	510,599,976
Préstamos a costo amortizado	10,997,659	87,219,650	336,879,873	103,261,078	713,298,265	1,251,656,525
Total de activos financieros	<u>241,116,754</u>	<u>128,234,976</u>	<u>361,999,161</u>	<u>103,261,078</u>	<u>1,029,218,616</u>	<u>1,863,830,585</u>
<b>Pasivos financieros</b>						
Depósitos	504,396,080	1,405,032	37,655,279	-	1,114,701,454	1,658,157,845
Financiamientos recibidos	91,854,407	-	-	-	-	91,854,407
Deuda subordinada	30,001,371	-	-	-	20,915,040	50,916,411
Pasivo por arrendamientos	-	-	1,821,837	-	1,257,380	3,079,217
Total de pasivos financieros	<u>626,251,858</u>	<u>1,405,032</u>	<u>39,477,116</u>	<u>-</u>	<u>1,136,873,874</u>	<u>1,804,007,880</u>
Compromisos y contingencias	<u>118,558</u>	<u>3,172,993</u>	<u>-</u>	<u>138,206,152</u>	<u>28,809,474</u>	<u>170,307,177</u>

**St. Georges Bank & Company Inc.**  
(Entidad 100% subsidiaria de Promerica Financial Corporation)

**Notas a los estados financieros**

El movimiento de la reserva para pérdidas crediticias esperadas en préstamos se detalla a continuación:

	<u>2023</u>			Total reserva de principal e intereses
	Pérdidas crediticias esperadas durante los próximos 12 meses	Pérdidas crediticias esperadas durante el tiempo de vida (no deteriorados - evaluados colectivamente)	Pérdidas crediticias esperadas durante el tiempo de vida (deteriorados - evaluados individualmente)	
<b>Saldo al inicio del año</b>	6,232,371	8,663,052	32,648,153	47,543,576
Transferencia a pérdidas crediticias esperadas durante los próximos 12 meses	3,691,563	(3,154,100)	(537,463)	-
Transferencia a pérdida esperada durante el tiempo de vida – no deteriorados	(291,824)	706,576	(414,752)	-
Transferencia a pérdida esperada durante el tiempo de vida – deteriorados	(347,063)	(1,741,411)	2,088,474	-
Incrementos (disminuciones) por cambios en riesgo crediticio	(2,958,600)	(734,561)	18,329,888	14,636,727
Originación o compra de nuevos activos financieros	1,447,732	741,732	793,686	2,983,150
Préstamos que han sido cancelados durante el año	(1,273,543)	(536,628)	(576,522)	(2,386,693)
Gasto por deterioro	(2,784,411)	(529,457)	18,547,052	15,233,184
Préstamos castigados	-	-	(44,201,861)	(44,201,861)
Recuperación de montos previamente castigados	-	-	5,502,949	5,502,949
<b>Saldo al final del año</b>	<b>6,500,636</b>	<b>3,944,660</b>	<b>13,632,552</b>	<b>24,077,848</b>

	<u>2022</u>			Total reserva de principal e intereses
	Pérdidas crediticias esperadas durante los próximos 12 meses	Pérdidas crediticias esperadas durante el tiempo de vida (no deteriorados - evaluados colectivamente)	Pérdidas crediticias esperadas durante el tiempo de vida (deteriorados - evaluados individualmente)	
<b>Saldo al inicio del año</b>	6,174,594	12,098,306	43,671,828	61,944,728
Transferencia a pérdidas crediticias esperadas durante los próximos 12 meses	5,103,682	(2,570,868)	(2,532,814)	-
Transferencia a pérdida esperada durante el tiempo de vida – no deteriorados	(325,606)	2,137,140	(1,811,534)	-
Transferencia a pérdida esperada durante el tiempo de vida – deteriorados	(211,203)	(1,166,290)	1,377,493	-
Incrementos (disminuciones) por cambios en riesgo crediticio	(5,224,064)	(3,579,662)	25,115,017	16,311,291
Originación o compra de nuevos activos financieros	2,094,152	3,931,734	1,392,652	7,418,538
Préstamos que han sido cancelados durante el año	(1,379,184)	(2,187,308)	(7,369,641)	(10,936,133)
Gasto por deterioro	(4,509,096)	(1,835,236)	19,138,028	12,793,696
Préstamos castigados	-	-	(35,871,379)	(35,871,379)
Recuperación de montos previamente castigados	-	-	8,676,531	8,676,531
<b>Saldo al final del año</b>	<b>6,232,371</b>	<b>8,663,052</b>	<b>32,648,153</b>	<b>47,543,576</b>



**St. Georges Bank & Company Inc.**  
(Entidad 100% subsidiaria de Promerica Financial Corporation)

**Notas a los estados financieros**

El movimiento de la reserva para pérdidas crediticias esperadas (PCE) relacionadas a las inversiones en valores, se detalla a continuación:

	<u>2023</u>			Total reserva de principal e intereses
	Pérdidas crediticias esperadas durante los próximos 12 meses	Pérdidas crediticias esperadas durante el tiempo de vida (no deteriorados)	Pérdidas crediticias esperadas durante el tiempo de vida (deteriorados)	
<b>Saldo al inicio del año</b>	811,608	164,209	1,639,876	2,615,693
Transferencia a pérdida esperada durante el tiempo de vida – no deteriorados	-	-	-	-
Transferencia a pérdida esperada durante la el tiempo de vida – deteriorados	-	-	-	-
Incrementos (disminuciones) por cambios en riesgo	(415,064)	(13,403)	(140,471)	(568,938)
Compra de nuevos instrumentos financieros	72,168	-	-	72,168
Venta, redenciones de instrumentos financieros durante el año	(120,773)	-	-	(120,773)
Gasto por deterioro	(463,669)	(13,403)	(140,471)	(617,543)
<b>Saldo al final del año</b>	<b>347,939</b>	<b>150,806</b>	<b>1,499,405</b>	<b>1,998,150</b>

	<u>2022</u>			Total reserva de principal e intereses
	Pérdidas crediticias esperadas durante los próximos 12 meses	Pérdidas crediticias esperadas durante el tiempo de vida (no deteriorados)	Pérdidas crediticias esperadas durante el tiempo de vida (deteriorados)	
<b>Saldo al inicio del año</b>	396,020	-	-	396,020
Transferencia a pérdida esperada durante el tiempo de vida – no deteriorados	(368)	368	-	-
Transferencia a pérdida esperada durante la el tiempo de vida – deteriorados	(128)	-	128	-
Incrementos (disminuciones) por cambios en riesgo crediticio	134,765	163,841	1,639,748	1,938,354
Compra de nuevos instrumentos financieros	291,507	-	-	291,507
Venta, redenciones de instrumentos financieros durante el año	(10,188)	-	-	(10,188)
Gasto por deterioro	416,084	163,841	1,639,748	2,219,673
<b>Saldo al final del año</b>	<b>811,608</b>	<b>164,209</b>	<b>1,639,876</b>	<b>2,615,693</b>

## St. Georges Bank & Company Inc.

(Entidad 100% subsidiaria de Promerica Financial Corporation)

### Notas a los estados financieros

---

#### 4.3 Riesgo de mercado

El riesgo de mercado dependerá de las condiciones de riesgo de los países en los que el Banco mantiene operaciones. Por ello, se realiza un análisis de las condiciones socio-económicas de cada país y se determinan las provisiones requeridas. La exposición del Banco a este tipo de riesgo se concentra en los fondos disponibles y, en menor medida en las inversiones netas.

Generalmente, la Administración del Banco para evaluar los riesgos de tasa de interés y su impacto en el valor razonable de los activos y pasivos financieros, realiza simulaciones para determinar la sensibilidad en los activos y pasivos financieros.

El análisis base que efectúa la Administración mensualmente consiste en determinar el impacto en los activos y pasivos financieros causado por aumentos o disminuciones de 100 y 200 puntos básicos en la tasa de interés.

A continuación, se resume el impacto en los resultados del Banco:

	<u>2023</u>	<u>2022</u>
Incremento de 100 pb	11,626,151	13,400,712
Disminución de 100 pb	(11,626,151)	(13,400,712)
Incremento de 200 pb	23,252,302	26,801,425
Disminución de 200 pb	(23,252,302)	(26,801,425)

Como parte del riesgo de mercado, el Banco está expuesto principalmente al riesgo de tasa de interés.

- El riesgo de tasa de interés del flujo de efectivo y el riesgo de tasa de interés de valor razonable, son los riesgos que los flujos de efectivo futuros y el valor de un instrumento financiero fluctúen debido a cambios en las tasas de interés del mercado.

El Comité de Activos y Pasivos (ALCO), revisa periódicamente la exposición de riesgo de tasa de interés.

**St. Georges Bank & Company Inc.**  
(Entidad 100% subsidiaria de Promerica Financial Corporation)

**Notas a los estados financieros**

La tabla que aparece a continuación resume la exposición del Banco a los riesgos de la tasa de interés. Los activos y pasivos del Banco están incluidos en la tabla a su valor en libros neto de reserva, clasificados por categorías por el que ocurra primero entre la nueva fijación de tasa o las fechas de vencimiento de los activos y pasivos financieros:

	Hasta 3 meses	De 3 meses a 1 año	De 1 año a 5 años	Más de 5 años	Sin tasa de interés	Vencidos	Total
<b>31 de diciembre de 2023</b>							
<b>Activos</b>							
Depósitos a plazo	3,102,565	-	-	-	-	-	3,102,565
Inversiones en valores, neto	18,437,168	55,237,703	283,048,693	98,182,177	176,246	-	455,081,987
Préstamos a costo amortizado	177,143,306	369,832,581	261,071,444	489,909,767	-	13,493,458	1,311,450,556
Total de activos financieros	198,683,039	425,070,284	544,120,137	588,091,944	176,246	13,493,458	1,769,635,108
<b>Pasivos</b>							
Depósitos de clientes	452,118,111	560,223,509	351,485,038	569,671	306,206,960	-	1,670,603,289
Financiamientos recibidos	54,724,479	-	-	7,500,938	-	-	62,225,417
Deuda subordinada	30,034,082	-	15,700,000	5,250,657	-	-	50,984,739
Total de pasivos financieros	536,876,672	560,223,509	367,185,038	13,321,266	306,206,960	-	1,783,813,445
Compromisos y contingencias	21,999,007	132,853,333	17,456,169	-	-	-	172,308,509
Total sensibilidad a tasa de interés	(360,192,640)	(268,006,558)	159,478,930	574,770,678	(306,030,714)	13,493,458	(186,486,846)
<b>31 de diciembre de 2022</b>							
<b>Activos</b>							
Depósitos a plazo	19,163,317	-	-	-	-	-	19,163,317
Inversiones en valores, neto	34,271,800	42,856,997	287,539,913	145,759,131	172,135	-	510,599,976
Préstamos a costo amortizado	639,477,043	293,767,980	159,324,922	148,960,758	-	10,125,822	1,251,656,525
Total de activos financieros	692,912,160	336,624,977	446,864,835	294,719,889	172,135	10,125,822	1,781,419,818
<b>Pasivos</b>							
Depósitos de clientes	485,707,107	582,096,205	304,877,959	691,639	284,784,935	-	1,658,157,845
Financiamientos recibidos	91,854,407	-	-	-	-	-	91,854,407
Deuda subordinada	30,001,371	-	12,628,000	8,287,040	-	-	50,916,411
Total de pasivos financieros	607,562,885	582,096,205	317,505,959	8,978,679	284,784,935	-	1,800,928,663
Compromisos y contingencias	32,156,164	120,889,643	17,261,370	-	-	-	170,307,177
Total sensibilidad a tasa de interés	53,193,111	(366,360,871)	112,097,506	285,741,210	(284,612,800)	10,125,822	(189,816,022)

**St. Georges Bank & Company Inc.**  
(Entidad 100% subsidiaria de Promerica Financial Corporation)

**Notas a los estados financieros**

**4.4 Riesgo de liquidez**

El riesgo de liquidez es el riesgo de que el Banco no pueda cumplir con todas sus obligaciones. El Banco mitiga este riesgo estableciendo límites en la proporción mínima de los fondos que deben ser mantenidos en instrumentos de alta liquidez y límites de composición de facilidades interbancarias y de financiamientos.

El siguiente cuadro detalla los activos y pasivos financieros del Banco, agrupados por sus vencimientos remanentes con respecto a la fecha de vencimiento contractual:

	Hasta 3 meses	De 3 meses a 1 año	De 1 año a 5 años	Más de 5 años	Sin vencimiento	Vencidos	Total
<b>31 de diciembre de 2023</b>							
<b>Activos financieros</b>							
Depósitos en bancos	66,973,055	-	-	-	-	-	66,973,055
Inversiones en valores, neto	4,112,448	56,749,517	295,861,599	98,182,177	176,246	-	455,081,987
Préstamos a costo amortizado	177,143,307	369,832,581	261,071,443	489,909,767	-	13,493,458	1,311,450,556
Total de activos	248,228,810	426,582,098	556,933,042	588,091,944	176,246	13,493,458	1,833,505,598
<b>Pasivos financieros</b>							
Depósitos de clientes	277,959,679	560,223,510	351,485,038	569,671	480,365,391	-	1,670,603,289
Financiamientos recibidos	54,724,479	-	-	7,500,938	-	-	62,225,417
Deuda subordinada	-	-	35,983,079	15,001,660	-	-	50,984,739
Total de pasivos	332,684,158	560,223,510	387,468,117	23,072,269	480,365,391	-	1,783,813,445
Posición neta	(84,455,348)	(133,641,412)	169,464,925	565,019,675	(480,189,145)	13,493,458	49,692,153
Compromisos y contingencias	21,999,007	132,853,333	17,456,169	-	-	-	172,308,509
<b>31 de diciembre de 2022</b>							
<b>Activos financieros</b>							
Depósitos en bancos	96,712,697	-	-	-	-	-	96,712,697
Inversiones en valores, neto	120,909,536	15,750,773	236,939,793	136,827,739	172,135	-	510,599,976
Préstamos a costo amortizado	188,621,026	316,191,979	272,717,095	464,000,603	-	10,125,822	1,251,656,525
Total de activos	406,243,259	331,942,752	509,656,888	600,828,342	172,135	10,125,822	1,858,969,198
<b>Pasivos financieros</b>							
Depósitos de clientes	297,076,927	582,096,205	304,877,959	691,639	473,415,115	-	1,658,157,845
Financiamientos recibidos	91,854,407	-	-	-	-	-	91,854,407
Deuda subordinada	301,371	-	42,328,000	8,287,040	-	-	50,916,411
Total de pasivos	389,232,705	582,096,205	347,205,959	8,978,679	473,415,115	-	1,800,928,663
Posición neta	17,010,554	(250,153,453)	162,450,929	591,849,663	(473,242,980)	10,125,822	58,040,535
Compromisos y contingencias	32,156,164	120,889,643	17,261,370	-	-	-	170,307,177

El control de los márgenes entre los vencimientos y tasas de interés de activos y pasivos es fundamental para la Administración del Banco. Es inusual que los bancos mantengan total control sobre los vencimientos debido a que las transacciones son frecuentes con términos no definidos y de diferentes tipos.

La posición que surge por la desigualdad en los vencimientos puede generar utilidades, pero también puede incrementar el riesgo de pérdidas.

## St. Georges Bank & Company Inc.

(Entidad 100% subsidiaria de Promerica Financial Corporation)

### Notas a los estados financieros

---

El vencimiento de activos y pasivos y la habilidad de reemplazar a un nivel aceptable los depósitos de clientes cuando vence, son un factor determinante en la posición de liquidez del Banco y en su exposición a cambios en las tasas de interés y cambio de divisas. El Banco evalúa su nivel de riesgo de liquidez mediante el índice de liquidez legal establecido por la Superintendencia de Bancos de Panamá, en el Acuerdo No.4-2008. El índice de liquidez legal determina la cantidad de activos líquidos en función de los depósitos totales de los clientes del Banco.

Según el Acuerdo mencionado, el índice de liquidez legal mínimo es de 30% de los depósitos de clientes no pignorados con vencimientos menores a 186 días para los bancos con licencia general.

Dentro de los activos líquidos se consideran las inversiones: en obligaciones de gobiernos locales menores a un año; obligaciones de bancos, agencias privadas y gobiernos extranjeros que sea en dólares, que coticen en bolsa y tengan grado de inversión; además de obligaciones de organismos financieros y otros activos líquidos especificados en el Acuerdo.

A continuación, se detallan los índices correspondientes al margen de activos líquidos netos sobre los depósitos recibidos de clientes del Banco a la fecha de los estados financieros, como sigue:

#### Evaluación del índice de liquidez:

	<u>2023</u>	<u>2022</u>
Al cierre del año	48%	49%
Promedio del año	48%	60%
Máximo del año	52%	67%
Mínimo del año	44%	49%

**St. Georges Bank & Company Inc.**  
(Entidad 100% subsidiaria de Promerica Financial Corporation)

**Notas a los estados financieros**

El cuadro a continuación muestra los flujos de efectivo no descontados de los activos y pasivos financieros del Banco expuestos a tasa de interés, sobre la base de sus vencimientos remanentes con respecto a la fecha de vencimiento contractual. Los flujos esperados de estos instrumentos pueden variar significativamente producto de estos análisis:

	Valor en libros	Flujos no descontados	Hasta 1 año	De 1 a 3 años	De 3 a 5 años	Más de 5 años
<b>31 de diciembre de 2023</b>						
<b>Activos financieros</b>						
Efectivo, efectos de caja y depósitos en bancos	71,900,376	71,900,376	71,900,376	-	-	-
Inversiones en valores, neto	455,081,987	502,526,605	72,300,384	160,316,171	166,406,610	103,503,440
Préstamos a costo amortizado	1,311,450,556	1,799,600,962	581,284,164	224,927,171	87,921,631	905,467,996
Total de activos financieros	1,838,432,919	2,374,027,943	725,484,924	385,243,342	254,328,241	1,008,971,436
<b>Pasivos financieros</b>						
Depósitos de clientes	1,670,603,289	(1,728,373,397)	(1,338,500,753)	(376,712,084)	(12,411,523)	(749,037)
Financiamientos recibidos	62,225,417	(63,171,590)	(54,874,402)	-	-	(8,297,188)
Deuda subordinada	50,984,739	(73,575,922)	(1,513,910)	(3,027,819)	(53,800,070)	(15,234,123)
Total pasivos financieros	1,783,813,445	(1,865,120,909)	(1,394,889,065)	(379,739,903)	(66,211,593)	(24,280,348)
Compromisos y contingencias	-	172,308,509	154,852,340	17,456,169	-	-
<b>31 de diciembre de 2022</b>						
<b>Activos financieros</b>						
Efectivo, efectos de caja y depósitos en bancos	101,574,084	101,574,084	101,574,084	-	-	-
Inversiones en valores, neto	510,599,976	579,164,188	154,333,685	94,342,161	189,871,978	140,616,364
Préstamos a costo amortizado	1,251,656,525	1,726,822,435	536,896,386	239,036,293	82,572,597	868,317,159
Total de activos financieros	1,863,830,585	2,407,560,707	792,804,155	333,378,454	272,444,575	1,008,933,523
<b>Pasivos financieros</b>						
Depósitos de clientes	1,658,157,845	(1,703,407,106)	(1,384,640,566)	(296,036,944)	(21,742,735)	(986,861)
Financiamientos recibidos	91,854,407	(91,959,925)	(91,959,925)	-	-	-
Deuda subordinada	50,916,411	(73,838,258)	(3,942,151)	(7,884,443)	(49,441,037)	(12,570,627)
Total pasivos financieros	1,800,928,663	(1,869,205,289)	(1,480,542,642)	(303,921,387)	(71,183,772)	(13,557,488)
Compromisos y contingencias	-	170,307,177	153,045,807	17,261,370	-	-

Para administrar el riesgo de liquidez que surge de los pasivos financieros, el Banco mantiene activos líquidos tales como efectivos y equivalentes de efectivo e inversiones con grado de inversión para los cuales no existe un mercado activo. Estos activos pueden ser fácilmente vendidos para cumplir con requerimientos de liquidez. Por consiguiente, el Banco considera que no es necesario divulgar el análisis de vencimiento relacionado a estos activos para permitir evaluar la naturaleza y el alcance del riesgo de liquidez.



## St. Georges Bank & Company Inc.

(Entidad 100% subsidiaria de Promerica Financial Corporation)

### Notas a los estados financieros

---

#### Cuentas fuera del balance:

Los montos contractuales de los instrumentos financieros fuera de balance del Banco que comprometen a extender el crédito de los clientes, los avales y garantías bancarias son incluidos en la tabla que a continuación se presenta, basada en la fecha de vencimiento más reciente.

	<u>Hasta 1 año</u>	<u>De 1 a 5 años</u>	<u>Total</u>
<b><u>31 de diciembre de 2023</u></b>			
Cartas de crédito	1,048,313	-	1,048,313
Avales y fianzas	381,988	800,000	1,181,988
Cartas promesa de pago	2,216,016	-	2,216,016
Línea de crédito	151,206,023	16,656,169	167,862,192
Total	<u>154,852,340</u>	<u>17,456,169</u>	<u>172,308,509</u>
<b><u>31 de diciembre de 2022</u></b>			
Cartas de crédito	143,483	-	143,483
Avales y fianzas	607,959	872,668	1,480,627
Cartas promesa de pago	4,625,838	-	4,625,838
Línea de crédito	147,668,527	16,388,702	164,057,229
Total	<u>153,045,807</u>	<u>17,261,370</u>	<u>170,307,177</u>

#### **4.5 Riesgo operacional**

Es el riesgo de pérdidas potenciales, directas o indirectas, relacionadas con los procesos del Banco, de personal, tecnología e infraestructuras, y de factores externos que no estén relacionados a riesgos de crédito, mercado y liquidez, tales como los que provienen de requerimientos legales y regulatorios y del comportamiento de los estándares corporativos generalmente aceptados.

El objetivo del Banco es el de manejar el riesgo operacional, buscando evitar pérdidas financieras y daños en la reputación del Banco.

La estructura de administración del riesgo operacional ha sido elaborada para proporcionar una segregación de responsabilidades entre los dueños, los ejecutores, las áreas de control y las áreas que se encargan de asegurar el cumplimiento de las políticas y procedimientos. Las Unidades de Negocios y Servicios del Banco asumen un rol activo en la identificación, medición, control y monitoreo de los riesgos operacionales y son responsables por comprender y gestionar estos riesgos dentro de sus actividades diarias.

El departamento de auditoría interna a través de sus programas realiza una labor de aseguramiento del cumplimiento de los procedimientos y controles identificados y junto al departamento de administración de riesgos monitorean la severidad de los riesgos. Esta metodología tiene como objetivo fundamental añadir el máximo valor en cada una de las actividades de la organización, disminuyendo la posibilidad de fallas y pérdidas.

Para el establecimiento de dicha metodología, el Banco ha destinado recursos para el fortalecimiento del control interno y estructura organizacional, permitiendo una independencia entre las áreas de negocio, control de riesgos y de registro. Lo anterior incluye una debida segregación funcional operativa en el registro, conciliación y autorización transaccional, la cual está documentada a través de políticas definidas, procesos y procedimientos que incluyen estándares de control y de seguridad.

## St. Georges Bank & Company Inc.

(Entidad 100% subsidiaria de Promerica Financial Corporation)

### Notas a los estados financieros

---

Con relación al recurso humano, se han reforzado las políticas existentes de contratación y evaluación del personal, logrando así contar con un personal altamente calificado y de experiencia profesional, el cual tiene que cumplir con diversos procesos de inducción en los diferentes cargos, planes de capacitación y una certificación de entendimiento y aceptación acerca de las políticas de conducta y normas de negocios establecidas en el Código de Ética del Banco.

El Banco ha realizado una significativa inversión en la adecuación de la plataforma tecnológica con el objetivo de ser más eficientes en los diferentes procesos de negocio y reducir los perfiles de riesgos. Para tal fin se han reforzado las políticas de seguridad y se ha establecido una política de administración de riesgos tecnológicos.

#### 4.6 Riesgo moneda

El Banco está expuesto a los efectos de las fluctuaciones de cambios en los tipos de moneda, los cuales son revisados sobre una base diaria. A continuación, detalle de la posición de monedas expresada o convertidas en dólares de los Estados Unidos de Norteamérica (USD):

	Euros	
	<u>2023</u>	<u>2022</u>
<b>Activos</b>		
Depósitos en bancos	279,896	115,213
Total	<u>279,896</u>	<u>115,213</u>
<b>Pasivos</b>		
Depósitos de clientes	45,208	73,879
Total	<u>45,208</u>	<u>73,879</u>
<b>Posición neta</b>	<u>234,688</u>	<u>41,334</u>

## St. Georges Bank & Company Inc.

(Entidad 100% subsidiaria de Promerica Financial Corporation)

### Notas a los estados financieros

---

#### 5 Administración de capital

El Banco administra su capital para asegurar:

- El cumplimiento con los requerimientos establecidos por la Superintendencia de Bancos de Panamá.
- La continuación como negocio en marcha mientras maximizan los retornos a los accionistas a través de la optimización del balance de deuda y capital. Las estrategias del Banco se revisan y analizan periódicamente.
- Mantener un capital base, lo suficientemente fuerte para soportar el desempeño de su negocio.

El Banco como ente regulado por la Superintendencia de Bancos de Panamá, requiere mantener un índice de capital total medido con base a los activos ponderados.

La adecuación de capital y el uso de capital regulatorio son monitoreados por la Administración del Banco basados en guías y técnicas desarrolladas por la Superintendencia de Bancos de Panamá. Los requerimientos de información son remitidos al regulador sobre una base trimestral.

La Ley Bancaria en Panamá requiere que los bancos de licencia general mantengan un capital pagado mínimo de B/.10,000,000, un patrimonio de por lo menos 8% de sus activos ponderados, incluyendo los instrumentos financieros fuera del estado de situación financiera. Para estos efectos, los activos deben considerarse netos de sus respectivas provisiones o reservas y con las ponderaciones indicadas en el Acuerdo No.1-2015, con modificaciones contempladas en el Acuerdo No.13-2015, en el Artículo 1, y las modificaciones de los Acuerdo No.3-2016 y No.8-2016, el cual establecen normas para la determinación de los activos ponderados por riesgos de crédito y riesgo de contraparte.

Conforme lo establece el esquema regulatorio en el Acuerdo No.1-2015, los requerimientos de capital son medidos de la siguiente forma:

- *Capital primario* - El cual comprende el capital social pagado en acciones, las reservas declaradas, las utilidades retenidas, los cambios netos en valor razonable con cambios en utilidades integrales (VRCOUI). El capital pagado en acciones es aquel representado por acciones comunes totalmente pagadas. Las reservas declaradas son aquellas identificadas como tales por el Banco provenientes de ganancias acumuladas en sus libros para reforzar sus situaciones financieras y sujetas a lo establecido en el Artículo No.69 de la Ley Bancaria. Las utilidades retenidas son las utilidades no distribuidas del período y las correspondientes a períodos anteriores, así como las ganancias o pérdidas que surgen en los cambios netos en valores razonables con cambios en utilidades integrales (VRCOUI). Los ajustes regulatorios comprenden la plusvalía, los otros activos intangibles según las NIIF y activos por impuestos diferidos, los cuales consideran las diferencias temporales deducibles y los créditos fiscales no utilizados.
- *Capital adicional* - El cual comprende, los ajustes regulatorios, como la plusvalía o fondos de comercio, los otros activos intangibles y los activos por impuesto diferidos.

## St. Georges Bank & Company Inc.

(Entidad 100% subsidiaria de Promerica Financial Corporation)

### Notas a los estados financieros

---

- *Capital secundario* - El mismo comprende los instrumentos de deuda subordinada a término o bonos subordinados no acumulativos y las reservas constituidas para pérdidas futuras, no identificadas en el presente.

Para el cálculo del monto de los fondos de capital de un banco de licencia general debe tomar en cuenta las deducciones, que se harán trimestralmente, y que se detallan a continuación:

- El capital no asignado a sucursales en el exterior.
- El capital pagado no de subsidiarias del Banco.
- El capital pagado de subsidiarias no bancarias. La deducción incluirá los saldos registrados en el activo por el mayor valor pagado - respecto del valor contable - en las inversiones permanentes en sociedades en el país y en el exterior.

Partidas de activos correspondientes a gastos u otros rubros, que en virtud de principios de contabilidad generalmente aceptados y de las Normas Internacionales de Información Financiera corresponden a sobre valorizaciones o diversas formas de pérdidas no reconocidas, y también las pérdidas experimentadas en cualquier momento del ejercicio.

La Superintendencia de Bancos de Panamá, ha emitido los Acuerdos No.13-2015 y No.3-2016, la cual establecen modificaciones a las normas de adecuación de capital, aplicables a bancos y Bancos bancarios:

#### Acuerdo N°1 - 2015

El Acuerdo N°1-2015 y su modificación en el Acuerdo No.13-2015, en el mismo se establecen las normas de Adecuación de Capital aplicables a los bancos y Bancos bancarios. El propósito del acuerdo es el de actualizar el marco normativo que regula los requerimientos de capital en línea a los estándares internacionales. Efectivo a partir del 1 de julio de 2016, no obstante, el cumplimiento de los valores mínimos de los índices de adecuación de capital estará sujeto al siguiente calendario, tomando como fecha de cumplimiento el 1 de enero de 2017 en adelante:

<u>Clase de capital</u>	<u>Julio 2016</u>	<u>Enero 2017</u>	<u>Enero 2018</u>	<u>Enero 2019</u>
Capital primario ordinario	5.25%	5.50%	5.75%	6.00%
Capital primario	3.75%	4.00%	4.25%	4.50%
Capital total	8.00%	8.00%	8.00%	8.00%

#### Acuerdo No.3-2016

El Acuerdo No.3-2016, fue emitido por la Superintendencia de Bancos de Panamá, por medio del cual se establecen normas para la determinación de los activos ponderados por riesgo de crédito de acuerdo a la clasificación de activos por categoría, calificación internacional de riesgo, contingencias irrevocables pendientes por desembolsar y riesgo de contraparte, colateral financiero admisible, garantías admisibles, derivados de crédito y determinación de los activos ponderados por riesgo de crédito. Efectivo a partir de 1 de julio de 2016.

## **St. Georges Bank & Company Inc.**

(Entidad 100% subsidiaria de Promerica Financial Corporation)

### **Notas a los estados financieros**

---

#### Acuerdo No.11-2018

El Acuerdo No.11-2018, por medio del cual se dictan nuevas disposiciones sobre Riesgo Operativo, el cual establece que de conformidad con lo establecido en el Artículo No.72 de la Ley Bancaria, sobre valoración de otros riesgos, se establece que para la determinación del índice de adecuación de capital la Superintendencia podrá tomar en cuenta la existencia de otros riesgos, tales como riesgo de mercado, riesgo operacional y el riesgo país.

Que los Principios de Basilea para una supervisión bancaria efectiva del Comité de Basilea, establece que los bancos deben contar con un proceso integral de gestión de riesgo, que incluya la vigilancia por la junta directiva y la gerencia superior, para identificar, cuantificar, evaluar, vigilar, informar y controlar o mitigar todos los riesgos significativos en el momento oportuno, así como para evaluar su suficiencia de capital y liquidez en relación con su perfil de riesgo.

En el Artículo No.26, establece la determinación de los activos ponderados por riesgo operativo, multiplicando por el factor 0.75, el monto del Índice de Negocio (IN) según se define este concepto en el Anexo Técnico del presente Acuerdo y el Artículo No.27, establece que los requerimientos mínimos de capital operativo se determinan multiplicando los activos ponderados por riesgo operativo según se establece en el Artículo No.26, por el coeficiente de capital vigente en la fecha de cumplimiento. La frecuencia del cálculo es trimestral, siguiendo las reglas operativas establecidas por la Superintendencia de Bancos de Panamá. Efectivo a partir del 31 de diciembre de 2019.

#### Acuerdo No.3-2018

El Acuerdo No.3-2018, establece por medio del cual se establecen los requerimientos de capital para los instrumentos financieros registrados en la cartera de negociación; que establece que de conformidad a lo establecido en el Artículo No.72 de la Ley Bancaria, la Superintendencia de Bancos podrá tomar en consideración y valorar otros riesgos para la determinación del índice de adecuación de capital, entre los cuales se encuentran el riesgo de mercado, el riesgo operacional y el riesgo país, que sirvan de medida para valorar el requerimiento de fondos de capital para lograr una adecuada gestión de riesgo.

Que de conformidad con el numeral 3 del Artículo No.91 de la Ley Bancaria, los bancos deben enviar a la Superintendencia en el plazo y la forma que esta prescriba, cualquier información con la frecuencia que determine esta Superintendencia;

Que el riesgo de mercado supone el riesgo de pérdida ante movimientos adversos en los precios de los productos en los mercados financieros, los cuales pueden afectar las posiciones dentro y fuera de la hoja de balance que mantienen los bancos, y en consecuencia es necesario establecer las normas de aplicación para regular la supervisión de dicho riesgo;

Que a través del Anexo Técnico del presente Acuerdo; se establece la metodología para el cálculo de los requerimientos de capital para los instrumentos financieros registrados en la cartera de negociación. Efectivo a partir del 31 de diciembre de 2019.

**St. Georges Bank & Company Inc.**

(Entidad 100% subsidiaria de Promerica Financial Corporation)

**Notas a los estados financieros**

El Banco mantiene una posición de capital regulatorio que se compone de la siguiente manera:

	<u>2023</u>	<u>2022</u>
Capital primario (pilar 1):		
Acciones comunes	70,500,000	70,500,000
Reserva de capital	1,146,150	1,146,150
Utilidades no distribuidas	21,076,237	25,458,975
Cambio neto en valores razonable de instrumentos financieros	(1,357,469)	(1,524,831)
Capital primario ordinario	<u>91,364,918</u>	<u>95,580,294</u>
Ajustes regulatorios:		
Plusvalía	(6,672,789)	(6,672,789)
Activos intangibles	(6,495,434)	(7,069,583)
Activos por impuestos diferidos	<u>(3,285,793)</u>	<u>(2,932,316)</u>
Total de capital primario ordinario, neto	74,910,902	78,905,606
Capital secundario (pilar 2):		
Deuda subordinada	36,970,656	44,075,040
Reserva dinámica	8,531,559	2,917,868
<b>Total de capital regulatorio:</b>	<u>120,413,117</u>	<u>125,898,514</u>
<b>Activo ponderado en base a riesgo</b>		
Banca de consumo, corporativa y tesorería	1,004,312,746	970,923,792
Riesgo operativo	56,613,955	60,485,838
Riesgo mercado	-	-
Total de activos de riesgo ponderado	<u>1,060,926,701</u>	<u>1,031,409,630</u>
Índices de capital:		
Capital primario ordinario	<u>8.61%</u>	<u>9.27%</u>
Capital primario ordinario, neto	<u>7.06%</u>	<u>7.65%</u>
Adecuación de capital	<u>11.35%</u>	<u>12.21%</u>



## St. Georges Bank & Company Inc.

(Entidad 100% subsidiaria de Promerica Financial Corporation)

### Notas a los estados financieros

---

#### 6 Valor razonable de los instrumentos financieros

El valor razonable se define como el precio que se recibiría por vender un activo o que se pagaría por transferir un pasivo en una transacción ordenada entre participantes en el mercado a la fecha de valuación, independientemente de si ese precio es observable o estimado utilizando directamente otra técnica de valuación. Al estimar el valor razonable de un activo o un pasivo, la Entidad tiene en cuenta las características del activo o pasivo, si los participantes del mercado tomarían esas características al momento de fijar el precio del activo o pasivo en la fecha de medición. El valor razonable para propósitos de medición y/o revelación de estos estados financieros se determina de forma tal, a excepción de las transacciones con pagos basados en acciones que están dentro del alcance de la NIIF 2, las operaciones de arrendamiento que están dentro del alcance de la NIIF 17, y las valuaciones que tienen algunas similitudes con valor razonable, pero no es un valor razonable, tales como el valor neto de realización de la NIIF 2 o el valor en uso de la NIC 36.

La Administración del Banco ha utilizado los siguientes supuestos para estimar el valor razonable de los instrumentos financieros en el estado de situación financiera:

- *Efectivo y equivalentes de efectivo* - El valor en libros del efectivo y depósitos en bancos se aproxima a su valor razonable por su liquidez y vencimiento a corto plazo.
- *Inversión en valores* - Los valores con cambios en utilidades integrales (VRCOUI) están medidos a valor razonable. Los valores a costo amortizado, medidos a costo amortizado. El valor razonable es generalmente determinado con base al precio de mercado cotizado a la fecha del estado de situación financiera. De no estar disponible el precio de mercado cotizado, el valor razonable del instrumento es estimado utilizando modelos para cálculos de precios o técnicas de flujos de efectivo descontados.
- *Préstamos* - El valor razonable estimado para los préstamos, representa la cantidad descontada de flujos de efectivo futuros estimados a recibir. Los flujos de efectivo previstos se descuentan a las tasas actuales de mercado para determinar su valor razonable.
- *Depósitos a la vista y ahorros recibidos* - El valor razonable de los depósitos sin vencimiento específico como es el caso de las cuentas corrientes y ahorros corresponde al monto pagadero a la vista, el cual equivale al valor de registro.
- *Depósitos a plazo* - Para los depósitos a plazo fijo, el valor razonable se basa en flujos de efectivo descontados usando las tasas de interés del mercado para financiamiento de nuevas deudas con vencimiento remanente similar.
- *Financiamiento recibido y bonos subordinados no acumulativos* - El valor en libros del financiamiento recibido, que vencen de un año o menos, se aproximaba a su valor razonable dada su naturaleza a corto plazo. Para obligaciones con que mantenían vencimientos mayores a un año, se utilizaron los flujos de efectivo descontados a una tasa de interés actual de mercado para determinar su valor razonable.

## **St. Georges Bank & Company Inc.**

(Entidad 100% subsidiaria de Promerica Financial Corporation)

### **Notas a los estados financieros**

---

Cuando el Banco utiliza o contrata a terceros, como proveedores de precios para determinar los valores razonables de los instrumentos, esta unidad de control evalúa y documenta la evidencia obtenida de estas terceras partes que soporten la conclusión que dichas valuaciones cumplen con los requerimientos de las NIIF's, esta revisión incluye:

- Verificar que el proveedor de precio haya sido aprobado por el Banco;
- Obtener un entendimiento de cómo el valor razonable ha sido determinado y si el mismo refleja las transacciones actuales del mercado;
- Cuando se utilizan instrumentos similares para determinar el valor razonable, cómo estos precios han sido ajustados para reflejar las características del instrumento sujeto a medición.

La NIIF 13 especifica una jerarquía de las técnicas de valuación en base a si las informaciones incluidas a esas técnicas de valuación son observables o no observables. La información observable refleja datos del mercado obtenidos de fuentes independientes; la información no observable refleja los supuestos de mercado del Banco.

*Estos dos tipos de información han creado la siguiente jerarquía de valor razonable:*

- Nivel 1 – Activos y pasivos para los cuales un instrumento idéntico es negociado en un mercado activo, como lo son instrumentos negociados públicamente o los contratos de futuros.
- Nivel 2 – Activos y pasivos valorados con base en información observable de mercado para instrumentos similares, precios cotizados en mercados que no son activos; u otros supuestos que son observables y que pueden ser corroborados por información disponible en el mercado para sustancialmente la totalidad del plazo de los activos y pasivos.
- Nivel 3 – Activos y pasivos para los cuales los supuestos significativos de la valoración no son fácilmente observables en el mercado; instrumentos valorados utilizando la mejor información disponible, alguno de los cuales son desarrollados internamente, y considera la prima de riesgo que un participante del mercado requeriría.

**St. Georges Bank & Company Inc.**

(Entidad 100% subsidiaria de Promerica Financial Corporation)

**Notas a los estados financieros****6.1 Valor razonable de los activos financieros que se miden a valor razonable sobre una base recurrente**

A continuación, se presentan los activos financieros del Banco que son medidos a valor razonable al final del año. La siguiente tabla muestra la información de cómo esos activos a valor razonable son determinados (específicamente las técnicas de valuación y los datos de entrada utilizados), para los valores razonables con cambios en otras utilidades integrales:

<u>31 de diciembre de 2023</u>						
<u>Titulos a valor razonable</u>	<u>Nivel 1</u>	<u>Nivel 2</u>	<u>Nivel 3</u>	<u>Total</u>	<u>Técnica de valuación</u>	<u>Insumos significativos no observables</u>
Bonos corporativos	981,504	-	-	981,504	Precios cotizados en mercados activos (sin ajustar)	No aplica
Acciones de capital	-	176,246	-	176,246	Precios cotizados en mercados no activos con insumos observables	Indicadores financieros de la empresa; ventas capacidad instalada, etc.
<b>Total</b>	<b>981,504</b>	<b>176,246</b>	<b>-</b>	<b>1,157,750</b>		

<u>31 de diciembre de 2022</u>						
<u>Titulos a valor razonable</u>	<u>Nivel 1</u>	<u>Nivel 2</u>	<u>Nivel 3</u>	<u>Total</u>	<u>Técnica de valuación</u>	<u>Insumos significativos no observables</u>
Bonos corporativos	989,517	-	-	989,517	Precios cotizados en mercados activos (sin ajustar)	No aplica
Bonos corporativos	-	3,967,917	-	3,967,917	Precios cotizados en mercados no activos con insumos observables	No aplica
Notas del tesoro	19,766,808	-	-	19,766,808	Precios cotizados en mercados activos (sin ajustar)	No aplica
Acciones de capital	-	172,135	-	172,135	Precios cotizados en mercados no activos con insumos observables	Indicadores financieros de la empresa; ventas capacidad instalada, etc.
<b>Total</b>	<b>20,756,325</b>	<b>4,140,052</b>	<b>-</b>	<b>24,896,377</b>		

## **St. Georges Bank & Company Inc.**

(Entidad 100% subsidiaria de Promerica Financial Corporation)

### **Notas a los estados financieros**

---

Al 31 de diciembre de 2023, no hubo transferencias de Nivel 1 y 2.

La información indicada anteriormente no debe ser interpretada como un estimado del valor razonable del Banco. Cálculos de valor razonable se proveen sólo para una porción limitada de los activos y pasivos. Debido al amplio rango de técnicas de valuación y el grado de subjetividad usados al realizar las estimaciones, las comparaciones de la información de valor razonable que revela el Banco con las de otras compañías pueden no ser de beneficio para propósitos de análisis comparativo.

Los siguientes métodos y supuestos fueron utilizados por la Administración del Banco para estimar el valor razonable de instrumentos financieros cuyo valor razonable no es medido en forma recurrente:

#### *Instrumentos financieros con valor en libros aproximado a su valor razonable*

El valor en libros de ciertos activos financieros, incluyendo efectivo y depósitos con bancos a la vista, depósitos con bancos que generan intereses y algunos valores a costo amortizado como resultado de su naturaleza de corto plazo, son considerados aproximados a su valor razonable. Estos instrumentos son clasificados en el Nivel 2.

#### *Instrumentos financieros a costo amortizado*

El valor razonable ha sido estimado con base en cotizaciones de mercado disponibles en la actualidad. Si los precios de valor de mercado no están disponibles, el valor razonable ha sido estimado sobre la base de los precios establecidos de otros instrumentos similares, o si estos precios no están disponibles, se descuentan los flujos de caja esperados utilizando tasas de mercado equivalentes con la calidad de crédito y vencimiento de los valores. Estos valores son clasificados en los Niveles 1, 2 y 3.

#### *Préstamos a costo amortizado*

El valor razonable de la cartera de préstamos, incluyendo los préstamos deteriorados, es estimado descontando flujos de efectivo futuros utilizando las tasas actuales con las que se realizaría un préstamo a deudores con calificaciones de crédito similares y por el mismo vencimiento residual, considerando los términos contractuales efectivos al 31 de diciembre del período correspondiente. Estos activos son clasificados en el Nivel 3.

#### *Obligaciones y deuda a corto y largo plazo*

El valor razonable de las obligaciones y deuda a corto y largo plazo se estima usando un análisis de los flujos de caja descontado, basado en el aumento actual de las tasas para acuerdos de obligaciones con términos y condiciones similares, tomando en cuenta los cambios en el margen crediticio del Banco. Estos pasivos son clasificados en el Nivel 3.

## St. Georges Bank & Company Inc.

(Entidad 100% subsidiaria de Promerica Financial Corporation)

### Notas a los estados financieros

#### 6.2 Valor razonable de los activos y pasivos financieros que no se miden a valor razonable de manera constante (pero requieren revelaciones de valor razonable)

El valor en libros de los principales activos y pasivos financieros que no se miden a su valor razonable en el estado de situación financiera del Banco se resume a continuación:

	2023		2022	
	Valor en libros	Valor razonable	Valor en libros	Valor razonable
<b>Activos financieros</b>				
Efectivo, efecto de caja y depósitos en bancos	71,900,376	71,900,376	101,574,084	101,574,084
Valores a costo amortizado, neto	453,924,236	420,632,844	485,703,599	439,873,335
Préstamos a costo amortizado	1,311,450,556	1,301,963,235	1,251,656,525	1,243,321,652
Total	<u>1,837,275,168</u>	<u>1,794,496,455</u>	<u>1,838,934,208</u>	<u>1,784,769,071</u>
<b>Pasivos financieros</b>				
Depósitos de clientes	1,670,603,289	1,676,377,603	1,658,157,845	1,670,119,228
Financiamientos recibidos	62,225,417	62,280,417	91,854,407	91,854,407
Deuda Subordinada	50,984,739	51,007,328	50,916,411	54,563,741
Pasivo por arrendamientos	2,122,533	2,100,935	3,079,217	2,907,934
Total	<u>1,785,935,978</u>	<u>1,791,766,283</u>	<u>1,804,007,880</u>	<u>1,819,445,310</u>

El valor razonable de los depósitos en libros es el monto por pagar a la fecha de los estados financieros.

El valor razonable de los activos y pasivos financieros incluidos en las categorías de Nivel 2 y Nivel 3 presentados en la siguiente tabla, fueron determinados en concordancia con precios generalmente aceptados basados en el modelo de flujos de caja descontados, en el cual la variable más importante es la tasa de descuento la cual refleja el riesgo de crédito.

	Valor razonable			
	Total	Nivel 1	Nivel 2	Nivel 3
<b>31 de diciembre de 2023</b>				
<b>Activos financieros:</b>				
Efectivo, efecto de caja y depósitos en bancos	71,900,376	-	-	71,900,376
Valores a costo amortizado	420,632,844	318,900,875	98,569,768	3,162,201
Préstamos a costo amortizado	1,301,963,235	-	-	1,301,963,235
Total	<u>1,794,496,455</u>	<u>318,900,875</u>	<u>98,569,768</u>	<u>1,377,025,812</u>
<b>Pasivos financieros:</b>				
Depósitos de clientes	1,676,377,603	-	-	1,676,377,603
Financiamientos recibidos	62,280,417	-	-	62,280,417
Deuda subordinada	51,007,328	-	-	51,007,328
Pasivo por arrendamientos	2,100,935	-	-	2,100,935
Total	<u>1,791,766,283</u>	<u>-</u>	<u>-</u>	<u>1,791,766,283</u>

**St. Georges Bank & Company Inc.**  
(Entidad 100% subsidiaria de Promerica Financial Corporation)

**Notas a los estados financieros**

	Valor razonable			
	Total	Nivel 1	Nivel 2	Nivel 3
<b>31 de diciembre de 2022</b>				
<b>Activos financieros:</b>				
Efectivo, efecto de caja y depósitos en bancos	101,574,084	-	-	101,574,084
Valores a costo amortizado	439,873,335	324,890,503	111,610,562	3,372,270
Préstamos a costo amortizado	1,243,321,652	-	-	1,243,321,652
<b>Total</b>	<b>1,784,769,071</b>	<b>324,890,503</b>	<b>111,610,562</b>	<b>1,348,268,006</b>
<b>Pasivos financieros:</b>				
Depósitos de clientes	1,670,119,228	-	-	1,670,119,228
Financiamientos recibidos	91,854,407	-	-	91,854,407
Deuda subordinada	54,563,741	-	-	54,563,741
Pasivo por arrendamientos	2,907,934	-	-	2,907,934
<b>Total</b>	<b>1,819,445,310</b>	<b>-</b>	<b>-</b>	<b>1,819,445,310</b>

**7 Estimaciones de contabilidad y juicios críticos**

En la aplicación de las políticas contables del Banco, la Administración efectúa estimaciones y juicios que afectan los montos reportados de los activos y pasivos. Las estimaciones y juicios son continuamente evaluados y están basados en la experiencia histórica y otros factores, incluyendo expectativas de eventos futuros que se consideran relevantes bajo las circunstancias. Los resultados reales podrían diferir de estas estimaciones.

*(a) Clasificación de los activos financieros*

Al momento de determinar la clasificación de los activos financieros el Banco utiliza su juicio para evaluar el modelo de negocio dentro del cual se mantienen los activos y de si los términos contractuales del activo financiero son únicamente pagos del principal e intereses sobre el monto del principal pendiente.

*(b) Valoración del modelo de negocio*

La clasificación y medición de los activos financieros depende de los resultados de las pruebas de SPPI y del modelo de negocio. El Banco determina el modelo de negocio a un nivel que refleje cómo los activos financieros son administrados juntos para lograr un objetivo de negocio en particular. Esta valoración incluye reflejar toda la evidencia relevante incluyendo cómo el desempeño de los activos es evaluado y medido, los riesgos que afectan dicho desempeño y cómo son administrados. El Banco monitorea los activos financieros medidos a costo amortizado o a valor razonable a través de otros resultados integrales que son dados de baja antes de su vencimiento, para entender la razón para su baja en cuenta y si las razones son consistentes con el objetivo de negocio para el cual fue clasificado. El monitoreo es parte de la evaluación constante para determinar si el modelo de negocio se mantiene para los activos remanentes o ha cambiado, y por ende reclasificarlos a una nueva categoría.

## **St. Georges Bank & Company Inc.**

(Entidad 100% subsidiaria de Promerica Financial Corporation)

### **Notas a los estados financieros**

---

#### *(c) Incremento significativo del riesgo de crédito*

Como se explica en las Notas 3.4 y 4.2, para los activos en la etapa 1, la PCE es medida como una provisión igual a las pérdidas crediticias esperadas para 12-meses, o las pérdidas esperadas durante la vigencia para los activos de la etapa 2 o los activos de la etapa 3. Un activo se mueve hacia la etapa 2 cuando su riesgo de crédito se ha incrementado de manera importante desde el reconocimiento inicial. Al valorar si el riesgo de crédito de un activo se ha incrementado de manera importante el Banco tiene en cuenta información prospectiva razonable y soportada, tanto cualitativa como cuantitativa.

#### *(d) Establecimiento de grupos de activos con características similares de riesgo de crédito*

Cuando las PCE son medidas sobre una base colectiva, los instrumentos financieros son agrupados con base en las características de riesgo compartidas. El Banco monitorea lo apropiado de las características del riesgo de crédito sobre una base continua para valorar si continúan siendo similares. Esto es requerido para asegurar que cuando las características del riesgo de crédito cambien haya re-segmentación apropiada de los activos. Esto puede resultar que se estén creando nuevos portafolios o que activos sean movidos a un portafolio existente que de mejor manera refleje las características similares del riesgo de crédito de ese grupo de activos. La re-segmentación de portafolios y el movimiento entre portafolios es más común cuando hay un incremento importante en el riesgo de crédito (o cuando se reversa ese incremento importante) y por lo tanto los activos se mueven desde 12-meses hacia PCE durante el tiempo de vida, o viceversa, pero también puede ocurrir dentro de portafolios que continúan siendo medidos con la misma base de 12 meses o PCE durante el tiempo de vida pero la cantidad de las pérdidas crediticias esperadas cambia a causa de que el riesgo de crédito del portafolio difiere.

#### *(e) Modelos y supuestos utilizados*

El Banco utiliza varios modelos y supuestos en la medición del valor razonable de activos financieros, así como también en la estimación de las PCE. El juicio es aplicado en la identificación del modelo más apropiado para cada tipo de activo, así como también para determinar los supuestos usados en esos modelos, incluyendo los supuestos que se relacionen con los indicadores clave del riesgo de crédito. Véase Notas 3.4, 4.2 y 6.

El Banco implementó el modelo de deterioro de pérdidas crediticias esperadas de tres escenarios según la NIIF 9. El cargo por deterioro para las pérdidas crediticias esperadas depende de si el riesgo de crédito ha aumentado significativamente desde el reconocimiento inicial. Si el activo cuya calidad crediticia no se ha deteriorado significativamente desde el reconocimiento inicial, su reconocimiento de pérdida crediticia esperada es evaluada a 12 meses (etapa 1). Si el activo con empeoramiento significativo de su calidad crediticia “aumento significativo del riesgo de crédito” pero todavía sin evidencia objetiva de evento de deterioro este se avaluara durante la vida del crédito “Life Time” (etapa 2). Si el Activo presenta evidencia objetiva de deterioro a la fecha del reporte (etapa 3).

La pérdida de crédito esperada se calcula para todas las facilidades de crédito individuales en función de PI, PDI y EI e incorpora información prospectiva. Los elementos prospectivos



**St. Georges Bank & Company Inc.**

(Entidad 100% subsidiaria de Promerica Financial Corporation)

**Notas a los estados financieros**

---

reflejan las expectativas de la alta dirección del Banco e implican la creación de escenarios (óptimo, normal y alto), incluida una evaluación de la probabilidad de cada escenario.

(f) *Impuesto sobre la renta*

*Impuesto sobre la renta diferido*

El reconocimiento de activos por impuesto sobre la renta diferido se basa en la estimación de presupuestos con ganancias desarrollados por la Administración, los cuales se basan en evidencia disponible y niveles históricos de ganancias, que indican que es probable que el Banco pueda tener futuras utilidades gravables contra los cuales el activo pueda ser utilizado.

**St. Georges Bank & Company Inc.**  
(Entidad 100% subsidiaria de Promerica Financial Corporation)

**Notas a los estados financieros**

**8 Saldos y transacciones entre partes relacionadas**

Los saldos y transacciones entre partes relacionadas incluidos en los estados financieros, se resumen a continuación:

	<b>Accionistas, directores y ejecutivos clave</b>		<b>Compañía relacionada</b>	
	<b><u>2023</u></b>	<b><u>2022</u></b>	<b><u>2023</u></b>	<b><u>2022</u></b>
<b>Activos:</b>				
Depósitos en bancos	-	-	8,167,339	30,153,726
Préstamos a costo amortizado	30,786,800	28,287,355	403,888,825	390,061,410
Reserva para pérdida en préstamos	(89,876)	(99,601)	(251,739)	(301,339)
Otros activos intereses acumulados por cobrar préstamos y depósitos	114,899	98,117	1,606,185	1,562,506
Otros activos cuentas por cobrar entre compañías del grupo	-	-	4,903,201	5,288,184
<b>Pasivos:</b>				
Depósitos de clientes	682,563	830,752	38,604,823	34,247,913
Intereses acumulados por pagar	-	-	-	4,152
<b>Compromisos y contingencias:</b>				
Cartas de crédito	300,192	836,463	800,000	827,992
<b>Otras transacciones con partes relacionadas</b>				
<b>Ingresos acumulado de préstamos</b>				
Ingreso por intereses y comisiones	1,618,909	1,448,289	32,645,130	29,898,961
Ingreso sobre inversiones	-	-	1,604,085	-
Gastos de intereses y comisiones	-	-	167,831	288,849
<b>Gastos generales y administrativos:</b>				
Salarios a ejecutivos claves	2,765,773	2,449,266	-	-
Otros Gastos	-	-	2,123,711	212,882

Los préstamos entre partes relacionadas ascienden a un monto de B/.434,675,625 (31 de diciembre de 2022: B/.418,348,765), de los cuales B/.383,948,863 (31 de diciembre de 2022: B/.374,330,171), están garantizadas con depósitos a plazo fijo.

## St. Georges Bank & Company Inc.

(Entidad 100% subsidiaria de Promerica Financial Corporation)

### Notas a los estados financieros

---

#### 9 Efectivo, efectos de caja y depósitos en bancos

Un detalle del efectivo y depósitos en bancos se detallan a continuación y su conciliación con el estado de flujo de efectivo:

	<u>2023</u>	<u>2022</u>
Efectivo y efectos de caja	4,927,321	4,861,387
Depósitos a la vista en bancos	63,870,490	77,549,380
Depósitos a plazo fijo en bancos	3,100,197	19,156,843
Efectivo y equivalente de efectivo para propósitos del estado de flujos de efectivo	71,898,008	101,567,610
Intereses por cobrar	2,368	6,474
Total de Efectivo y equivalente de efectivo incluyendo intereses por cobrar	<u>71,900,376</u>	<u>101,574,084</u>

Al 31 de diciembre de 2023, la tasa de interés anual que devengaban los depósitos a plazo en Banco era de 5.50% (31 de diciembre de 2022: 3.10% y 5.18%), el depósito tiene vencimiento a marzo 2024.

Al 31 de diciembre de 2023, el Banco mantenía depósitos a la vista por B/.5,684,620 (31 de diciembre de 2022: B/. 441,817), que garantizaban operaciones con otras instituciones financieras.

#### 10 Valores a valor razonable con cambios en otras utilidades integrales

Los valores a valor razonable con cambios en otras utilidades integrales se detallan como sigue:

	<u>2023</u>	<u>2022</u>
Títulos de deuda privada	981,504	4,957,434
Títulos de deuda gubernamental	-	19,766,808
Acciones de Capital	176,246	172,135
Valor en libros	<u>1,157,750</u>	<u>24,896,377</u>

**St. Georges Bank & Company Inc.**  
 (Entidad 100% subsidiaria de Promerica Financial Corporation)

**Notas a los estados financieros**

Los valores a valor razonable con cambios en otras utilidades integrales clasificados por indicadores de calidad de crédito del emisor se detallan a continuación:

<u>31 de diciembre de 2023</u>				
<u>Indicador</u>	Valores con pérdidas crediticias esperadas durante los primeros 12 meses <u>Etapa 1</u>	Valores con pérdidas crediticias esperadas durante el tiempo de vida (no deteriorado) <u>Etapa 2</u>	Valores con pérdidas crediticias esperadas durante el tiempo de vida (deteriorado) <u>Etapa 3</u>	<u>Total</u>
	1	59,975	-	-
2		-	-	-
3		-	-	-
4	116,271	-	-	116,271
5	-	-	-	-
6	-	-	-	-
7	-	-	-	-
8	-	-	-	-
9	-	-	-	-
10	-	-	-	-
11	-	-	-	-
12	-	-	-	-
13	-	-	-	-
14	-	-	-	-
15	-	-	-	-
16	-	-	-	-
17	-	-	-	-
18	-	-	-	-
19	-	-	-	-
20	-	-	-	-
21	-	-	-	-
22	-	-	912,730	912,730
Valor en libro, bruto	176,246	-	912,730	1,088,976
Intereses por cobrar	-	-	68,774	68,774
Valor en libro bruto más intereses por cobrar	176,246	-	981,504	1,157,750

**St. Georges Bank & Company Inc.**  
(Entidad 100% subsidiaria de Promerica Financial Corporation)

**Notas a los estados financieros**

<u>31 de diciembre de 2022</u>				
<u>Indicador</u>	Valores con pérdidas crediticias esperadas durante los primeros 12 meses <u>Etapa 1</u>	Valores con pérdidas crediticias esperadas durante el tiempo de vida (no deteriorado) <u>Etapa 2</u>	Valores con pérdidas crediticias esperadas durante el tiempo de vida (deteriorado) <u>Etapa 3</u>	<u>Total</u>
1	19,809,982	-	-	19,809,982
2	-	-	-	-
3	-	-	-	-
4	118,413	-	-	118,413
5	-	-	-	-
6	-	-	-	-
7	-	-	-	-
8	-	-	-	-
9	-	-	-	-
10	-	-	-	-
11	-	-	-	-
12	-	-	-	-
13	3,960,409	-	-	3,960,409
14	-	-	-	-
15	-	-	-	-
16	-	-	-	-
17	-	-	-	-
18	-	-	-	-
19	-	-	-	-
20	-	-	830,748	830,748
21	-	-	-	-
22	-	-	106,095	106,095
Valor en libro, bruto	23,888,804	-	936,843	24,825,647
Intereses por cobrar	18,056	-	52,674	70,730
Valor en libro bruto más intereses por cobrar	23,906,860	-	989,517	24,896,377

Al 31 de diciembre de 2023, el rendimiento promedio que devengan los valores a valor razonable con cambios en otras utilidades integrales es de 2.29% (31 de diciembre de 2022: 2.09%).

Al 31 de diciembre de 2023, no existían valores a valor razonable con cambios en otras utilidades integrales que garantizan financiamientos recibidos (31 de diciembre de 2022 existían valores a valor razonable con cambios en otras utilidades integrales por B/.18,000,000 que garantizan financiamientos recibidos). (Ver Nota 18).

## St. Georges Bank & Company Inc.

(Entidad 100% subsidiaria de Promerica Financial Corporation)

### Notas a los estados financieros

El movimiento anual de los cambios netos en valores a valor razonable con cambios en otras utilidades integrales se detalla a continuación:

	Valores a valor razonable con cambios en otras utilidades integrales	Reserva de valores a valor razonable con cambios en otras utilidades integrales	Total
<b>31 de diciembre de 2023</b>			
Saldo al inicio del año	(1,524,831)	1,680,234	155,403
Cambio neto en valor razonable	167,362	-	167,362
Reserva para pérdidas esperadas en valores de inversión	-	(180,572)	(180,572)
Saldo al final del año	(1,357,469)	1,499,662	142,193
<b>31 de diciembre de 2022</b>			
Saldo al inicio del año	(6,742,691)	372,601	(6,370,090)
Cambio neto en valor razonable	5,217,860	-	5,217,860
Liberación de reserva para pérdidas esperadas en valores de inversión	-	1,307,633	1,307,633
Saldo al final del año	(1,524,831)	1,680,234	155,403

### 11 Valores a costo amortizado

Los valores a costo amortizado están constituidos por los siguientes tipos de inversión:

	<b>2023</b>	<b>2022</b>
Títulos de deuda privada	256,675,501	270,611,303
Títulos de deuda gubernamental	197,747,225	216,027,755
Total monto bruto más intereses por cobrar	454,422,726	486,639,058
Reservas de deterioro	(498,489)	(935,459)
Valor en libros	453,924,237	485,703,599

Las tasas de interés anual que devengan los valores a costo amortizado al 31 de diciembre de 2023 oscilan entre 0.25% y 8.00% (31 de diciembre de 2022: 0.13% y 7.00%).

Al 31 de diciembre de 2023, existen valores a costo amortizado por B/.71,700,000 que garantizan financiamientos recibidos (31 de diciembre de 2022 existían garantía en valores a valor razonable con cambios en otras utilidades integrales por B/.87,715,000). (Ver Nota 18).

**St. Georges Bank & Company Inc.**  
(Entidad 100% subsidiaria de Promerica Financial Corporation)

**Notas a los estados financieros**

Los valores a costo amortizado brutos por calificación crediticia del emisor se detallan a continuación:

	<b>31 de diciembre de 2023</b>		
<b>Indicador</b>	<b>Deuda privada</b>	<b>Deuda gubernamental</b>	<b>Total</b>
1	22,871,737	112,064,499	134,936,236
2	40,080,710	54,601,483	94,682,193
3	652,821		652,821
4	7,560,458	1,005,263	8,565,721
5	2,464,241	2,002,062	4,466,303
6	8,373,328		8,373,328
7	28,804,795	784,349	29,589,144
8	30,359,790		30,359,790
9	40,125,005	7,052,849	47,177,854
10	43,343,336	19,089,656	62,432,992
11	29,646,179	518,323	30,164,502
12	-	-	-
13	781,161	-	781,161
14	-	-	-
15	-	-	-
16	-	-	-
17	-	-	-
Valor en libros, bruto	255,063,561	197,118,484	452,182,045
Intereses por cobrar	1,611,940	628,741	2,240,681
Valor en libros bruto más intereses por cobrar	256,675,501	197,747,225	454,422,726

	<b>31 de diciembre de 2022</b>		
<b>Indicador</b>	<b>Deuda privada</b>	<b>Deuda gubernamental</b>	<b>Total</b>
1	28,709,002	133,022,421	161,731,423
2	32,037,268	54,111,779	86,149,047
3	1,650,755	788,864	2,439,619
4	11,368,787	7,093,803	18,462,590
5	9,417,465	2,052,544	11,470,009
6	17,496,201	-	17,496,201
7	24,130,966	17,729,408	41,860,374
8	13,776,455	-	13,776,455
9	23,117,771	521,094	23,638,865
10	58,528,805	-	58,528,805
11	28,789,837	-	28,789,837
12	4,485,598	-	4,485,598
13	10,048,719	-	10,048,719
14	1,354,279	-	1,354,279
15	-	-	-
16	2,763,365	-	2,763,365
17	1,497,981	-	1,497,981
Valor en libros, bruto	269,173,254	215,319,913	484,493,167
Intereses por cobrar	1,438,049	707,842	2,145,891
Valor en libros bruto más intereses por cobrar	270,611,303	216,027,755	486,639,058



**St. Georges Bank & Company Inc.**  
(Entidad 100% subsidiaria de Promerica Financial Corporation)

**Notas a los estados financieros**

**12 Préstamos a costo amortizado**

Los préstamos a costo amortizado por tipo de actividad económica se detallan a continuación:

	<u>31 de diciembre de 2023</u>				
	<u>Préstamos brutos</u>	<u>Intereses por cobrar</u>	<u>PCE sobre préstamos</u>	<u>PCE sobre Intereses por cobrar</u>	<u>Monto neto</u>
Corporativos	1,017,218,472	8,990,694	3,214,382	67,613	1,022,927,171
Tarjetas de crédito	114,552,570	1,162,126	6,678,891	34,914	109,000,891
Consumo	136,486,574	2,067,197	13,143,706	617,826	124,792,239
Vivienda	55,839,158	568,954	298,278	22,238	56,087,596
Subtotal	<u>1,324,096,774</u>	<u>12,788,971</u>	<u>23,335,257</u>	<u>742,591</u>	<u>1,312,807,897</u>
Intereses y comisiones descontadas no ganadas					(1,357,341)
Total	<u>1,324,096,774</u>	<u>12,788,971</u>	<u>23,335,257</u>	<u>742,591</u>	<u>1,311,450,556</u>

	<u>31 de diciembre de 2022</u>				
	<u>Préstamos brutos</u>	<u>Intereses por cobrar</u>	<u>PCE sobre préstamos</u>	<u>PCE sobre Intereses por cobrar</u>	<u>Monto neto</u>
Corporativos	970,997,488	8,146,557	3,864,820	58,205	975,221,020
Tarjetas de crédito	129,144,582	1,103,703	26,940,464	46,743	103,261,078
Consumo	136,014,428	3,340,572	15,186,256	1,187,243	122,981,501
Vivienda	51,493,869	642,230	230,625	29,220	51,876,254
Subtotal	<u>1,287,650,367</u>	<u>13,233,062</u>	<u>46,222,165</u>	<u>1,321,411</u>	<u>1,253,339,853</u>
Intereses y comisiones descontadas no ganadas					(1,683,328)
Total	<u>1,287,650,367</u>	<u>13,233,062</u>	<u>46,222,165</u>	<u>1,321,411</u>	<u>1,251,656,525</u>

**St. Georges Bank & Company Inc.**  
(Entidad 100% subsidiaria de Promerica Financial Corporation)

**Notas a los estados financieros**

Los préstamos clasificados por indicadores de calidad de crédito del deudor se detallan a continuación:

<b>31 de diciembre de 2023</b>					
<u>Indicador</u>	<u>Consumo</u>	<u>Corporativo</u>	<u>Tarjeta</u>	<u>Vivienda</u>	<u>Total</u>
1	117,742,709	541,902,589	101,075,549	52,097,105	812,817,952
2	240,976	126,843,720	548,658	-	127,633,354
3	463,649	88,292,006	1,853,088	1,071,639	91,680,382
4	5,019,826	113,046,437	2,106,225	832,076	121,004,564
5	1,913,494	60,688,797	1,224,760	-	63,827,051
6	-	37,700,374	1,432,959	156,083	39,289,416
7	1,238,608	36,260,613	300,817	516,295	38,316,333
8	-	2,166,641	262,661	-	2,429,302
9	-	-	3,833	-	3,833
10	9,867,312	10,317,295	5,744,020	1,165,960	27,094,587
Valor en libros, bruto	136,486,574	1,017,218,472	114,552,570	55,839,158	1,324,096,774
Intereses por cobrar	2,067,197	8,990,694	1,162,126	568,954	12,788,971
Valor en libros bruto más intereses por cobrar	138,553,771	1,026,209,166	115,714,696	56,408,112	1,336,885,745
Menos:					
Reservas por deterioro	13,761,532	3,281,995	6,713,805	320,516	24,077,848
Intereses y comisiones descontadas no ganadas					1,357,341
Total					1,311,450,556

<b>31 de diciembre de 2022</b>					
<u>Indicador</u>	<u>Consumo</u>	<u>Corporativo</u>	<u>Tarjeta</u>	<u>Vivienda</u>	<u>Total</u>
1	120,533,108	491,807,729	90,783,264	47,967,473	751,091,574
2	1,102,912	87,341,732	205,636	928,582	89,578,862
3	631,300	147,741,235	1,180,894	733,954	150,287,383
4	283,010	108,325,197	292,356	894,146	109,794,709
5	3,123,451	37,509,124	1,972,964	267,914	42,873,453
6	213,800	49,257,303	518,832	-	49,989,935
7	1,792,929	41,164,235	1,309,854	182,972	44,449,990
8	-	-	312,812	-	312,812
9	-	-	1,116,888	-	1,116,888
10	8,333,918	7,850,933	31,451,082	518,828	48,154,761
Valor en libros, bruto	136,014,428	970,997,488	129,144,582	51,493,869	1,287,650,367
Intereses por cobrar	3,340,572	8,146,557	1,103,703	642,230	13,233,062
Valor en libros bruto más intereses por cobrar	139,355,000	979,144,045	130,248,285	52,136,099	1,300,883,429
Menos:					
Reservas por deterioro	16,373,499	3,923,025	26,987,207	259,845	47,543,576
Intereses y comisiones descontadas no ganadas					1,683,328
Total					1,251,656,525

Al 31 de diciembre de 2023, los préstamos devengaron intereses cuya tasa anual oscilaban entre 3% y 28% (31 de diciembre de 2022: entre 3% y 26%).

**St. Georges Bank & Company Inc.**  
(Entidad 100% subsidiaria de Promerica Financial Corporation)

**Notas a los estados financieros**

**13 Inmueble, mobiliario, equipo y mejoras**

El detalle del inmueble, mobiliario, equipo y mejoras del estado de situación financiera se presenta a continuación:

**31 de diciembre de 2023**

	<b>Mobiliario y equipo de oficina</b>	<b>Equipo rodante</b>	<b>Mejoras a la propiedad arrendada</b>	<b>Edificio y Terreno</b>	<b>Equipo de Computo</b>	<b>Construcción en proceso</b>	<b>Total</b>
<b>Costo:</b>							
Costo al inicio del año	14,715,575	652,648	4,878,307	16,820,552	-	2,428,159	39,495,241
Aumentos	58,271	317,394	-	-	133,620	2,118,468	2,627,753
Disminución por ventas o descartes	(231,856)	(214,839)	(6,660)	-	(176,460)	-	(629,815)
Traslados y reclasificaciones	(5,288,975)	-	(47,255)	-	6,020,459	(684,229)	-
Saldo al 31 de diciembre de 2023	9,253,015	755,203	4,824,392	16,820,552	5,977,619	3,862,398	41,493,179
<b>Depreciación y amortización acumuladas</b>							
Saldo al inicio del año	12,687,076	407,988	3,016,611	4,667,336	-	-	20,779,011
Aumentos	658,859	118,349	359,218	418,466	389,298	-	1,944,190
Disminución	(222,922)	(200,434)	(6,660)	-	(176,460)	-	(606,476)
Traslados y reclasificaciones	(5,314,101)	-	(51,256)	-	5,365,357	-	-
Saldo al 31 de diciembre de 2023	7,808,912	325,903	3,317,913	5,085,802	5,578,195	-	22,116,725
Valor neto en libros	1,444,103	429,300	1,506,479	11,734,750	399,424	3,862,398	19,376,454

**31 de diciembre de 2022**

	<b>Mobiliario y equipo de oficina</b>	<b>Equipo rodante</b>	<b>Mejoras a la propiedad arrendada</b>	<b>Edificio y Terreno</b>	<b>Construcción en proceso</b>	<b>Total</b>
<b>Costo:</b>						
Costo al inicio del año	14,718,709	612,003	5,327,206	16,820,552	2,028,879	39,507,349
Aumentos	-	-	-	-	1,088,638	1,088,638
Disminución por ventas o descartes	(431,931)	(44,855)	(623,960)	-	-	(1,100,746)
Traslados y reclasificaciones	428,797	85,500	175,061	-	(689,358)	-
Saldo al 31 de diciembre de 2022	14,715,575	652,648	4,878,307	16,820,552	2,428,159	39,495,241
<b>Depreciación y amortización acumuladas</b>						
Saldo al inicio del año	11,945,703	350,694	3,259,447	4,248,869	-	19,804,713
Aumentos	1,169,365	102,149	381,804	418,467	-	2,071,785
Disminución	(427,992)	(44,855)	(624,640)	-	-	(1,097,487)
Saldo al 31 de diciembre de 2022	12,687,076	407,988	3,016,611	4,667,336	-	20,779,011
Valor neto en libros	2,028,499	244,660	1,861,696	12,153,216	2,428,159	18,716,230

## St. Georges Bank & Company Inc.

(Entidad 100% subsidiaria de Promerica Financial Corporation)

### Notas a los estados financieros

---

#### 14 Plusvalía y activos intangibles

La plusvalía y los activos intangibles se detallan como sigue:

	<u>2023</u>	<u>2022</u>
Plusvalía	6,672,789	6,672,789
Licencias y programas	6,495,434	7,069,583
	<u>13,168,223</u>	<u>13,742,372</u>

#### Plusvalía

El 30 de noviembre del 2006, el Banco adquirió la totalidad de las acciones de Promerica, S.A. por B/.7,500,000.

La diferencia con el valor razonable de los activos de la subsidiaria adquirida generó una plusvalía de B/.6,672,789. Con fecha 14 de mayo de 2007, Promerica, S.A., fue fusionada con St. Georges Bank & Company Inc.

La metodología de revisión de deterioro de la plusvalía aplicada por el Banco es una evaluación de los flujos futuros proyectados para el negocio de tarjetas de crédito de Promerica S.A., tal como, si la empresa nunca se hubiese fusionado con otra entidad. El principio de este análisis se basa en evaluar el desempeño esperado de dicho negocio, considerando su valor económico actual a través del descuento de flujos a una tasa calculada.

En las proyecciones se toman las variables exógenas y endógenas que pueden afectar al negocio, también aquellas relacionadas al mercado de tarjetas de crédito en donde compite la entidad.

La tasa de descuento es calculada a través del método de Ke (costo del equity), donde se determina que el  $Ke = Rf + \text{Beta} (Rm - Rf) + \text{otras variables al negocio}$ ; donde Rf (risk free) la tasa libre de riesgo (utilizado como base de un inversionista adverso al riesgo), es la tasa de partida, dado que sería la tasa mínima a requerir, por otro lado, se suma la Beta (comportamiento o volatilidad relacionada al mercado), que multiplica el spread que genera la industria de tarjetas de crédito como tal. Adicionalmente existen otras variables al modelo tales como, estrés de liquidez, riesgo país, entre otras.

La tasa de descuento es utilizada para traer a valor presente los flujos proyectos del negocio de tarjeta, dichos flujos son revisados continuamente a través del presupuesto anual y revisiones al plan estratégico.

De acuerdo con el análisis de las proyecciones y los cálculos realizados por el Banco, se determinó que no existe deterioro en el valor de la plusvalía al 31 de diciembre de 2023.

**St. Georges Bank & Company Inc.**  
 (Entidad 100% subsidiaria de Promerica Financial Corporation)

**Notas a los estados financieros**

Licencias y programas

El movimiento de las licencias y programas se resumen a continuación:

	<u>2023</u>	<u>2022</u>
Saldo al inicio del año	7,069,583	7,131,805
Aumentos	95,803	285,937
Software desarrollado puesto en producción	1,915,183	2,349,811
Amortización	<u>(2,585,135)</u>	<u>(2,697,970)</u>
Saldo al final del año	<u>6,495,434</u>	<u>7,069,583</u>

**15 Bienes adjudicados (Activos no corrientes mantenidos para la Venta)**

Los bienes adjudicados se detallan a continuación:

<u>31 de diciembre de 2023</u>	<u>Inmuebles</u>	<u>Muebles</u>	<u>Total</u>
Saldo al inicio del año	12,204,876	657,997	12,862,873
Adiciones	1,162,500	-	1,162,500
Ventas	<u>(800,522)</u>	<u>(632,997)</u>	<u>(1,433,519)</u>
Subtotal	12,566,854	25,000	12,591,854
Menos: Provisión por deterioro en bienes adjudicados	218,122	-	218,122
Saldo al final del año	<u>12,348,732</u>	<u>25,000</u>	<u>12,373,732</u>
<u>31 de diciembre de 2022</u>			
Saldo al inicio del año	16,373,356	5,610,815	21,984,171
Adiciones	4,059,428	-	4,059,428
Ventas	<u>(8,227,908)</u>	<u>(4,952,818)</u>	<u>(13,180,726)</u>
Saldo al final del año	<u>12,204,876</u>	<u>657,997</u>	<u>12,862,873</u>

## St. Georges Bank & Company Inc.

(Entidad 100% subsidiaria de Promerica Financial Corporation)

### Notas a los estados financieros

---

#### 16 Otros activos

El detalle de otros activos se resume a continuación:

	<u>2023</u>	<u>2022</u>
Cuentas por cobrar	8,080,330	5,659,972
Adelanto de compras de activo	6,088,698	4,118,100
Compensación de cuenta regional	3,971,083	4,046,843
Fondo de cesantía	2,317,978	2,173,657
Gastos pagados por anticipado	1,046,821	847,300
Otros activos	933,639	1,007,605
Depósitos en garantía	820,460	812,089
	<u>23,259,009</u>	<u>18,665,566</u>

Al 31 de diciembre de 2023, el rubro de las cuentas por cobrar está compuesta principalmente por; cheques recibidos para depósitos a cuentas de clientes por compensar por B/.3,500,000 (31 de diciembre de 2022: B/.2,488,816), cuentas por cobrar adquirencia por B/.2,749,485 (31 de diciembre de 2022: B/.1,473,862) y cuenta por cobrar por venta de cartera por B/.960,219 (31 de diciembre de 2022: 1,110,151), cuenta por cobrar aseguradora por B/.375,506 (31 de diciembre de 2022: B/.369,784), entre otras cuentas por cobrar menores.

#### 17 Depósitos de clientes

El detalle de los depósitos de clientes más intereses por pagar, se resume a continuación:

	<u>2023</u>	<u>2022</u>
A plazo extranjeros	902,314,713	883,060,510
A plazo locales	287,923,184	282,973,082
De ahorros	174,230,186	193,179,037
A la vista extranjeros	137,408,157	147,481,047
A la vista local	140,712,251	125,555,393
Interbancarios a la vista extranjeros	27,963,903	11,565,164
Interbancarios a plazo extranjeros	-	10,002,877
Interbancarios a plazo local	-	4,281,251
Interbancarios a la vista local	50,895	59,484
	<u>1,670,603,289</u>	<u>1,658,157,845</u>

## St. Georges Bank & Company Inc.

(Entidad 100% subsidiaria de Promerica Financial Corporation)

### Notas a los estados financieros

---

#### 18 Financiamientos recibidos

Al 31 de diciembre de 2023, existían financiamientos por la suma de B/.62,140,429, con vencimientos varios hasta diciembre de 2030, y las tasas de interés anuales que oscilan entre 6.23% y 1.50% (31 de diciembre de 2022: B/.91,640,429, con vencimientos a enero de 2023 y tasa de interés anual de 5.23%), los cuales se distribuyen en la siguiente tabla, según la tasa y fecha de vencimiento:

<u>31 de diciembre de 2023</u>			
<u>Pasivo financiero</u>	<u>Tasas de interés</u>	<u>Vencimientos</u>	<u>Valor en libros</u>
Línea de crédito	6.23%	ene-24	10,000,000
Línea de crédito	6.23%	ene-24	5,000,000
Línea de crédito	6.23%	ene-24	940,429
Línea de crédito	6.23%	ene-24	1,000,000
Línea de crédito	6.23%	ene-24	1,000,000
Línea de crédito	6.23%	ene-24	20,000,000
Línea de crédito	6.23%	ene-24	1,700,000
Línea de crédito	6.23%	ene-24	15,000,000
Línea de crédito	1.50%	dic-30	7,500,000
Sub total			62,140,429
Intereses por pagar			84,988
Total			62,225,417

<u>31 de diciembre de 2022</u>			
<u>Pasivo financiero</u>	<u>Tasas de interés</u>	<u>Vencimientos</u>	<u>Valor en libros</u>
Línea de crédito	5.23%	ene-23	9,940,429
Línea de crédito	5.23%	ene-23	20,000,000
Línea de crédito	5.23%	ene-23	15,000,000
Línea de crédito	5.23%	ene-23	15,000,000
Línea de crédito	5.23%	ene-23	15,000,000
Línea de crédito	5.23%	ene-23	16,700,000
Sub total			91,640,429
Intereses por pagar			213,978
Total			91,854,407

Al 31 de diciembre de 2023, existen valores a costo amortizado por B/.71,700,000 (Ver Nota 11) que garantizan los financiamientos recibidos.



**St. Georges Bank & Company Inc.**  
(Entidad 100% subsidiaria de Promerica Financial Corporation)

**Notas a los estados financieros**

A continuación, desglose de los pagos:

<b>31 de diciembre de 2023</b>					
<b><u>Pasivo financiero</u></b>	<b><u>hasta 1 año</u></b>	<b><u>de 1 a 2 años</u></b>	<b><u>de 2 años a 3 años</u></b>	<b><u>Más de 3 años</u></b>	<b><u>Total</u></b>
Línea de crédito	62,225,417	-	-	-	62,225,417
Total	<u>62,225,417</u>	<u>-</u>	<u>-</u>	<u>-</u>	<u>62,225,417</u>

<b>31 de diciembre de 2022</b>					
<b><u>Pasivo financiero</u></b>	<b><u>hasta 1 año</u></b>	<b><u>de 1 a 2 años</u></b>	<b><u>de 2 años a 3 años</u></b>	<b><u>Más de 3 años</u></b>	<b><u>Total</u></b>
Línea de crédito	91,854,407	-	-	-	91,854,407
Total	<u>91,854,407</u>	<u>-</u>	<u>-</u>	<u>-</u>	<u>91,854,407</u>

El movimiento de los financiamientos recibidos es como sigue:

	<b><u>2023</u></b>	<b><u>2022</u></b>
Saldo al inicio del año	91,640,429	4,139,860
Más: Financiamientos recibidos	144,865,190	206,700,000
Menos: Pagos de financiamientos	<u>(174,365,190)</u>	<u>(119,199,431)</u>
Saldo al final del año	62,140,429	91,640,429
Intereses por pagar	<u>84,988</u>	<u>213,978</u>
Saldo neto	<u>62,225,417</u>	<u>91,854,407</u>

**19 Deuda subordinada, neta**

La deuda subordinada, neta corresponde a aquellas obligaciones en las cuales los acreedores acuerdan mediante expreso que, en caso de liquidación de esta, renuncian a todo derecho de preferencia y aceptan que el pago de sus acreencias se efectúe luego de cancelar las deudas con todos los demás acreedores no subordinado.

## St. Georges Bank & Company Inc.

(Entidad 100% subsidiaria de Promerica Financial Corporation)

### Notas a los estados financieros

---

Al 31 de diciembre de 2023, el monto total de la deuda subordinada más intereses por pagar, es de B/.50,984,739, se resume a continuación:

	<u>2023</u>	<u>2022</u>
Bonos subordinados no acumulativos	20,950,657	20,915,040
Acuerdo de financiamiento subordinado	<u>29,700,000</u>	<u>29,700,000</u>
Sub total	50,650,657	50,615,040
Intereses por pagar	<u>334,082</u>	<u>301,371</u>
Total	<u>50,984,739</u>	<u>50,916,411</u>

#### Bonos subordinados no acumulativos

Mediante Resolución SMV No.555 -16 del 24 de agosto de 2016, la Superintendencia del Mercado de Valores de Panamá, resolvió registrar un Programa Rotativo de Bonos Subordinados No Acumulativos por un valor nominal de hasta treinta millones de balboas (B/.30,000,000), emitidos en forma desmaterializada, registrada y sin cupones, en denominaciones de mil dólares (B/.1,000) o sus múltiplos. Dichos bonos pagarán intereses de forma trimestral en marzo, junio, septiembre y diciembre de cada año. La fecha inicial de la oferta de los bonos subordinados no acumulativos fue el 30 de septiembre de 2016.

Según lo establecido por la normativa del acuerdo 01-2015 “Normas de Capital aplicables a los Bancos y a los Bancos Bancarios” en el numeral 7 y 8, donde se establece las características del Capital Secundario; dicha emisión forma parte del capital secundario del Banco y contribuye con el fortalecimiento del patrimonio técnico.

Los Títulos vendidos cumplen con las siguientes características y establecidas en el Acuerdo 01-2015:

- Títulos suscrito y pagado.
- Los títulos se encuentran subordinados a depositantes y acreedores en general del sujeto regulado.
- No están asegurados ni cubiertos por garantías del emisor o de una entidad vinculada, ni son objeto de cualquier otro acuerdo que mejore jurídica o económicamente la prelación frente a los depositantes y los acreedores en general del sujeto regulado.
- El vencimiento es mayor a cinco años.
- Puede ser redimible a iniciativa del emisor transcurrido un mínimo de cinco años.

Al 31 de diciembre de 2023, el Banco mantiene bonos subordinados no acumulativos emitidos por la suma de B/.30,000,000 (31 de diciembre de 2022: B/.30,000,000). Los bonos pagan intereses de forma trimestral en marzo, junio, septiembre y diciembre de cada año. El monto emitido por B/.20,700,000 bajo las series A, B, C, D y E fue colocado a una tasa de 7.25% y el monto emitido por B/.9,300,000 bajo la serie F tiene una tasa fija de 5.25% por un plazo de 10 años.

## St. Georges Bank & Company Inc.

(Entidad 100% subsidiaria de Promerica Financial Corporation)

### Notas a los estados financieros

---

La serie F, al 31 de diciembre de 2023, quedó con un saldo de B/.9,049,343 pendiente de colocar a una tasa fija del 5.25%.

A opción del Emisor, luego de transcurrido un mínimo de cinco (5) años contados a partir de la fecha de emisión de la serie respectiva, los bonos de cualquier serie podrán ser redimidos total o parcialmente, al 100% del saldo insoluto a capital de la Serie de que se trate, sin porcentaje de penalidad, antes de su fecha de vencimiento en cualquier día de pago de interés.

Al 31 de diciembre de 2023, los bonos subordinados no acumulativos emitidos se distribuyen en las siguientes series:

<b>Bonos</b>	<b>Tasa de interés nominal anual</b>	<b>Año de vencimiento</b>	<b>Valor nominal de la emisión</b>	<b>2023</b>	<b>2022</b>
Serie A	7.25%	2027	6,700,000	6,700,000	6,700,000
Serie B	7.25%	2027	3,000,000	3,000,000	3,000,000
Serie C	7.25%	2027	3,000,000	3,000,000	3,000,000
Serie D	7.25%	2028	3,000,000	3,000,000	3,000,000
Serie E	7.25%	2029	5,000,000	5,000,000	5,000,000
Serie F	5.25%	2031	9,300,000	250,657	215,040
			<u>30,000,000</u>	<u>20,950,657</u>	<u>20,915,040</u>

### Acuerdo de financiamiento subordinado

Al 31 de diciembre de 2023, el Banco mantiene deuda subordinada con el Banco Interamericano de Desarrollo por la suma de B/.29,700,000 (31 de diciembre de 2022: B/.29,700,000). La deuda subordinada se estableció mediante contrato privado a una tasa de interés variable respecto a la Tasa Libor de 3 meses más 8.10% anual (31 de diciembre de 2022: 8.10%) . Esta deuda se considera como capital secundario.

## St. Georges Bank & Company Inc.

(Entidad 100% subsidiaria de Promerica Financial Corporation)

### Notas a los estados financieros

---

A continuación, se detalla el movimiento de la deuda subordinada:

	<u>2023</u>		<u>2022</u>	
	<u>Acuerdo de financiamiento subordinado</u>	<u>Bonos subordinados no acumulativos</u>	<u>Total</u>	<u>Total</u>
Saldo al inicio del año	29,700,000	20,915,040	50,615,040	40,700,000
Nuevas operaciones	-	35,617	35,617	9,915,040
Pagos realizados	-	-	-	-
Intereses por pagar	334,082	-	334,082	301,371
Saldo al final del año	<u>30,034,082</u>	<u>20,950,657</u>	<u>50,984,739</u>	<u>50,916,411</u>

El Banco no ha incumplido en el pago de sus obligaciones, honrando en tiempo y forma todos los pagos de intereses de acuerdo cada serie emitida y autorizada por la Superintendencia de Mercado de Valores de Panamá.

## 20 Otros pasivos

El detalle de otros pasivos se resume a continuación:

	<u>2023</u>	<u>2022</u>
Acreedores varios	5,400,393	15,737,198
Prestaciones laborales por pagar	4,552,084	4,467,094
Giros, cheques de gerencia y cheques certificados	3,306,193	3,439,891
Impuestos por pagar	2,353,624	1,022,820
Provisión programa de lealtad	894,868	757,338
Fondo especial de compensación de intereses por pagar (FECI)	150,200	214,293
Provisiones varias	44,380	134,089
	<u>16,701,742</u>	<u>25,772,723</u>

Al 31 de diciembre de 2023, los acreedores varios, están compuestos principalmente por operaciones pendientes de transferencias recibidas por B/.193,591 (31 de diciembre de 2022: 12,297,597), cheques vencidos por pagar por B/.1,616,958 (31 de diciembre de 2022: B/.1,559,866), abonos de préstamos pendientes por aplicar por B/.1,294,204 (31 de diciembre de 2022: B/.98,221), comisión de custodia de inversiones por B/.280,157 (31 de diciembre de 2022: B/.40,718), transacciones pendientes realizadas con tarjetas clave por B/.329,302 (31 de diciembre de 2022: B/.299,347), cargos por intercambio de adquirencia B/.457,039 (31 de diciembre de 2022: B/.414,852) y cuentas por pagar seguro de tarjetas por B/.542,748 (31 de diciembre de 2022: 483,860), entre otras cuentas por pagar menores.

## **St. Georges Bank & Company Inc.**

(Entidad 100% subsidiaria de Promerica Financial Corporation)

### **Notas a los estados financieros**

---

#### **21 Patrimonio**

Al 31 de diciembre de 2023, el capital autorizado está constituido por 1,000 acciones comunes sin valor nominal (31 de diciembre de 2022: 1,000 acciones) las cuales están totalmente emitidas y en circulación, el valor total pagado de las acciones es por B/.70,500,000 (31 de diciembre de 2022: B/.70,500,000).

Al 31 de diciembre de 2023, no se realizó pago de dividendos.

**St. Georges Bank & Company Inc.**  
(Entidad 100% subsidiaria de Promerica Financial Corporation)

**Notas a los estados financieros**

**22 Otros ingresos y otros gastos**

Al 31 de diciembre de 2023, el detalle de otros ingresos y otros gastos se presenta a continuación:

	<u>2023</u>	<u>2022</u>
<b>Otros ingresos:</b>		
Comisiones Transferencia, giros y cheques de gerencias	1,888,749	1,982,605
Otros	953,360	1,627,473
Comisión seguros préstamos	673,271	618,084
Ganancia en conversión de moneda	355,813	238,534
Otros ingresos de tarjetas	107,965	265,801
Ingreso por confección de chequeras	31,830	33,835
Ingresos varios en valores	30,000	-
Ingreso por trámites legales préstamos	21,686	244,603
Ganancia en venta de activo fijo	20,567	1,103
Dividendos ganados en valores	4,296	483,237
	<u>4,087,537</u>	<u>5,495,275</u>
	<u>2023</u>	<u>2022</u>
<b>Otros gastos:</b>		
Impuestos varios	1,884,660	1,683,884
Licencias y software	1,626,225	1,567,128
Reparación y mantenimiento	1,305,488	1,090,126
Procesamiento de tarjetas de crédito	1,138,739	1,122,533
Servicios administrativos	1,073,207	-
Comunicaciones y correos	1,011,650	837,802
Pérdida en venta de bienes adjudicados	912,039	1,058,589
Soporte técnico	858,816	27,974
Otros	526,065	982,076
Seguridad	471,421	480,142
Papelería y útiles de oficina	384,256	365,141
Cargos bancarios	355,332	453,055
Agua y electricidad	338,505	351,043
Propaganda y promociones	330,292	500,203
Intercambio por adquirencia	307,487	302,535
Aseo y limpieza	286,758	262,892
Cuotas y suscripciones	240,223	209,065
Seguros	211,022	208,032
Transporte	159,606	154,632
Tarjetas emitidas	125,010	102,510
Mantenimiento de bienes adjudicados	124,674	172,350
Dietas	123,000	105,000
Viajes	93,164	95,675
Relaciones públicas	76,689	57,479
	<u>13,964,328</u>	<u>12,189,866</u>

## St. Georges Bank & Company Inc.

(Entidad 100% subsidiaria de Promerica Financial Corporation)

### Notas a los estados financieros

---

#### 23 Compromisos y contingencias

##### Compromisos

El Banco mantenía instrumentos financieros fuera del estado de situación financiera, que resultan del curso normal de sus operaciones y los cuales involucran elementos de riesgo crediticio y de liquidez.

Dichos instrumentos financieros incluyen cartas de crédito, garantías emitidas, promesas de pago y líneas de crédito, los cuales se describen a continuación:

	<u>2023</u>	<u>2022</u>
Cartas de crédito	1,048,313	143,483
Garantías, avales	1,181,988	1,480,627
Promesas de pago	2,216,016	4,625,838
Líneas de crédito sin utilizar	167,862,192	164,057,229
Total	<u>172,308,509</u>	<u>170,307,177</u>

Las cartas de crédito, garantías emitidas y promesas de pago están expuestas a pérdidas crediticias en el evento que el cliente no cumpla con su obligación de pagar. Las políticas y procedimientos del Banco en la aprobación de compromisos de crédito, garantías financieras y promesas de pago son las mismas que se utilizan para el otorgamiento de préstamos registrados en el estado de situación financiera.

Las cartas de crédito, la mayoría son utilizadas, sin embargo, la mayor parte de dichas utilidades son a la vista, y su pago es inmediato.

Las garantías emitidas tienen fechas de vencimiento predeterminadas, las cuales en su mayoría vencen sin que exista un desembolso y, por lo tanto, no representan un riesgo de liquidez importante.

Las promesas de pago son compromisos que el Banco acepta realizar un pago una vez se cumplan ciertas condiciones, las cuales tienen un vencimiento promedio de doce meses y se utilizan principalmente para los desembolsos de préstamos. El Banco no anticipa pérdidas como resultado de estas transacciones.

Las líneas de créditos sin utilizar corresponden a préstamos garantizados de actividades comerciales como comercio al por mayor y menor, industrias, construcción y servicios, pendientes de desembolsar y a saldos sin utilizar de las tarjetas de crédito por un monto de B/.134,360,260 (2022 B/.138,206,153).

Estos saldos son considerados una contingencia revocable, ya que el Banco cuenta con mecanismos contractuales para detener o limitar su uso.

En caso de que el Banco determine que tiene que honrar el pago de algún compromiso por cuenta de un cliente, el cual se estima podría no ser recuperado, el Banco reconoce la obligación en el estado de situación financiera y el monto de la pérdida contra los resultados.

## St. Georges Bank & Company Inc.

(Entidad 100% subsidiaria de Promerica Financial Corporation)

### Notas a los estados financieros

---

#### 24 Impuesto sobre la renta

Las declaraciones del impuesto sobre la renta del Banco están sujetas a revisión por parte de las autoridades fiscales por los tres últimos años, inclusive el año terminado el 31 de diciembre de 2021, de acuerdo con regulaciones fiscales vigentes.

De acuerdo con la legislación fiscal panameña vigente, las empresas están exentas del pago de impuesto sobre la renta en concepto de ganancias provenientes de fuente extranjera. También están exentos del pago de impuesto sobre la renta, los intereses ganados sobre depósitos a plazo en bancos locales, los intereses ganados sobre valores del Estado panameño e inversiones en títulos valores emitidos a través de la Bolsa de Valores de Panamá.

Al 31 de diciembre de 2023, el gasto de impuesto sobre la renta, neto se detalla a continuación:

	<u>2023</u>	<u>2022</u>
Impuesto sobre la renta corriente	755,844	-
Impuesto sobre la renta diferido por diferencia temporal	2,334,476	1,608
Impuesto sobre la renta, neto	<u>3,090,320</u>	<u>1,608</u>

Mediante la Ley No.8 de 15 de marzo de 2010 queda eliminado el método denominado Cálculo Alternativo del Impuesto sobre la Renta (CAIR) y lo sustituye con la tributación presunta del impuesto sobre la renta, obligando a toda persona jurídica que devengue ingresos en exceso a un millón quinientos mil balboas (B/.1,500,000) a determinar como base imponible de dicho impuesto, la suma que resulte mayor entre : (a) la renta neta gravable calculada por el método ordinario establecido en el Código Fiscal y (b) la renta neta gravable que resulte de aplicar, al total de ingresos gravables, el cuatro punto sesenta y siete por ciento (4.67%) (método alternativo).

En Gaceta Oficial No.26489-A, referente a la Ley No.8 del 15 de marzo de 2010 se establecen las tarifas generales del Impuesto sobre la Renta (ISR), el cual es 25% para el método tradicional.



## St. Georges Bank & Company Inc.

(Entidad 100% subsidiaria de Promerica Financial Corporation)

### Notas a los estados financieros

---

El método alternativo afecta desfavorablemente a los contribuyentes en situaciones de pérdida o con los márgenes de ganancia por debajo de 4.67%. Sin embargo, la Ley No.6 permite que estos contribuyentes pueden solicitar a la Autoridad Nacional de Ingresos Públicos antes (Dirección General de Ingresos de Panamá) la no aplicación de este método.

#### 2023

##### Calculo Alternativo de Impuestos sobre la Renta (CAIR)

Total de ingresos brutos	155,856,406
Menos: total de ingresos exentos	(91,116,036)
Total de ingresos gravables	64,740,370
Menos: deducción de 95.33% de total de ingresos gravables	61,716,995
Renta gravable	3,023,375
Impuesto causado alternativo (CAIR)	755,844

Mediante resolución No.201-4594 del 28 de junio de 2022, la Dirección General de Ingresos del Ministerio de Economía y Finanzas aprobó el recurso presentado por el Banco de la solicitud de no aplicación del Cálculo Alternativo del Impuesto sobre la Renta (CAIR) para el periodo fiscal 2022.

#### 2022

##### Calculo de Impuestos sobre la Renta (Método Tradicional)

Utilidad financiera antes de impuesto sobre la renta	4,980,407
Ingresos extranjeros, exentos y no gravables	(74,277,531)
Costo y gastos extranjeros y exentos	56,996,719
Costo y gastos no deducibles	(9,023,711)
Pérdida Fiscal	(21,324,116)

## St. Georges Bank & Company Inc.

(Entidad 100% subsidiaria de Promerica Financial Corporation)

### Notas a los estados financieros

Al 31 de diciembre de 2023, el rubro con efecto impositivo que compone el activo de impuesto sobre la renta diferido incluido en el estado de situación financiera, corresponde a las reservas para posibles pérdidas de préstamos incobrables y las diferencias temporales ocasionadas por el reconocimiento del activo por derecho de uso y pasivo por arrendamientos de acuerdo con la NIIF 16, cuya actividad se detalla a continuación:

<u>31 de diciembre de 2023</u>	<u>Saldo inicial</u>	<u>Implementación enmienda Nic 12</u>	<u>Reconocimiento en resultado</u>	<u>Saldo Final</u>
<b>Activo Impuesto sobre la renta diferido</b>				
Reservas para pérdidas en préstamos	7,895,145	-	(2,330,350)	5,564,795
Arrendamiento financiero	41,350	489,283	-	530,633
Total	<u>7,936,495</u>	<u>489,283</u>	<u>(2,330,350)</u>	<u>6,095,428</u>
<b>Pasivo Impuesto sobre la renta diferido</b>				
Arrendamiento financiero por pagar	-	493,409	-	493,409
Total	<u>-</u>	<u>493,409</u>	<u>-</u>	<u>493,409</u>
<b>Gasto Impuesto sobre la renta diferido</b>				
Reserva para pérdidas en préstamos	-	-	2,330,350	2,330,350
Arrendamiento financiero	-	-	4,126	4,126
Total	<u>-</u>	<u>-</u>	<u>2,334,476</u>	<u>2,334,476</u>
<u>31 de diciembre de 2022</u>	<u>Saldo inicial</u>	<u>Implementación enmienda Nic 12</u>	<u>Reconocimiento en resultado</u>	<u>Saldo Final</u>
Reservas para pérdidas en préstamos	7,895,145	-	-	7,895,145
Arrendamiento financiero	42,958	-	(1,608)	41,350
Total	<u>7,938,103</u>	<u>-</u>	<u>(1,608)</u>	<u>7,936,495</u>

El activo diferido se reconoce con base a las diferencias fiscales deducibles considerando sus operaciones pasadas y las utilidades gravables proyectadas, en las cuales influyen las estimaciones de la Administración.

Con base a resultados actuales y proyectados, la administración del Banco considera que habrá ingresos gravables suficientes para absorber los impuestos diferidos detallados anteriormente.

En cumplimiento con la Ley No.52, que reforma las normas relativas a Precios de Transferencia, el Banco realiza un análisis de las operaciones celebradas con las empresas relacionadas en el exterior durante el ejercicio fiscal correspondiente a fin de producir la documentación necesaria que permita soportar el cumplimiento con el principio de libre competencia en conformidad con lo establecido en el Capítulo IX del Código Fiscal y sus normas relacionadas vigentes como son la Ley 33 del 30 de junio 2010 y el Decreto Ejecutivo 390 del 24 de octubre del 2016.

Los criterios utilizados en este estudio son desarrollados en conformidad con las disposiciones legales que regulan los Precios de Transferencia en Panamá, previstas en el Código Fiscal, así como en las

## St. Georges Bank & Company Inc.

(Entidad 100% subsidiaria de Promerica Financial Corporation)

### Notas a los estados financieros

---

directrices aplicables por el Consejo de la Organización para la Cooperación y el Desarrollo Económico (OCDE) en 2017.

En cumplimiento con el Artículo No.762-D del Código Fiscal de Panamá el Banco tiene que presentar el Formulario No.930 que contiene la información de las operaciones que el Banco haya realizado durante el periodo fiscal con partes relacionadas que sean residentes fiscales de otras jurisdicciones. Este Formulario debe presentarse dentro de los seis meses siguientes al cierre del periodo fiscal. El Banco ha cumplido con este requerimiento.

### 25 Derecho de uso de activos arrendados

#### Activos de derecho de uso:

El Banco mantiene en arriendo activos, incluyendo locales y equipos de tecnología de la información. La información sobre arrendamientos para los que el Banco es un arrendatario se presenta a continuación:

	<u>31 de diciembre de 2023</u>		
		<b>Maquinaria y equipos tecnológicos</b>	
	<u>Inmueble</u>		<u>Total</u>
<b>Costo:</b>			
Saldo al inicio del año	4,663,647	2,164,556	6,828,203
Renovaciones y modificaciones	73,055	130,746	203,801
Contratos cancelados	(176,976)	-	(176,976)
Saldo al final del año	<u>4,559,726</u>	<u>2,295,302</u>	<u>6,855,028</u>
<b>Depreciación acumulada:</b>			
Saldo al inicio de año	2,844,873	1,069,514	3,914,387
Gasto del periodo	583,915	456,440	1,040,355
Contratos cancelados	(73,350)	-	(73,350)
Saldo al final del año	<u>3,355,438</u>	<u>1,525,954</u>	<u>4,881,392</u>
<b>Saldo neto</b>	<u>1,204,288</u>	<u>769,348</u>	<u>1,973,636</u>

**St. Georges Bank & Company Inc.**  
(Entidad 100% subsidiaria de Promerica Financial Corporation)

**Notas a los estados financieros**

	<u>31 de diciembre de 2022</u>		
	<u>Inmueble</u>	<u>Maquinaria y equipos tecnológicos</u>	<u>Total</u>
<b>Costo:</b>			
Saldo al inicio del año	3,391,424	1,184,765	4,576,189
Adquisiciones	103,860	833,375	937,235
Renovaciones y modificaciones	1,236,197	146,416	1,382,613
Contratos cancelados	(67,834)	-	(67,834)
Saldo al final del año	<u>4,663,647</u>	<u>2,164,556</u>	<u>6,828,203</u>
<b>Depreciación acumulada:</b>			
Saldo al inicio de año	2,188,671	754,745	2,943,416
Gasto del periodo	656,202	314,769	970,971
Saldo al final del año	<u>2,844,873</u>	<u>1,069,514</u>	<u>3,914,387</u>
<b>Saldo neto</b>	<u>1,818,774</u>	<u>1,095,042</u>	<u>2,913,816</u>

***Pasivo por arrendamientos:***

El pasivo por arrendamientos, se presentan continuación:

<u>Arrendamientos pagaderos en:</u>	<u>31 de diciembre de 2023</u>		
	<u>Tasa de interés</u>	<u>Vencimientos varios hasta</u>	<u>Valor en libros</u>
Dólares de Estados Unidos de América	1.34% y 9.33%	2029	<u>2,122,533</u>

<u>Arrendamientos pagaderos en:</u>	<u>31 de diciembre de 2022</u>		
	<u>Tasa de interés</u>	<u>Vencimientos varios hasta</u>	<u>Valor en libros</u>
Dólares de Estados Unidos de América	1.34% y 9.33%	2029	<u>3,079,217</u>

A continuación, se detalla el movimiento del pasivo por arrendamientos:

	<u>2023</u>	<u>2022</u>
Saldo al inicio del año	3,079,217	1,804,600
Nuevos arrendamientos	-	937,235
Renovaciones y modificaciones	203,801	1,382,613
Pagos realizados	(1,033,823)	(973,719)
Contratos cancelados	(126,662)	(71,512)
Saldo al final del año	<u>2,122,533</u>	<u>3,079,217</u>

Al de 31 de diciembre de 2023, se reconocieron gastos por intereses del pasivo por arrendamientos por un monto de B/.188,180 (31 de diciembre de 2022: B/.162,173) y gastos de depreciación de activos de derecho de uso por un monto B/.1,040,355 (31 de diciembre de 2022: B/.970,971) en el estado de ganancias y pérdidas.

## St. Georges Bank & Company Inc.

(Entidad 100% subsidiaria de Promerica Financial Corporation)

### Notas a los estados financieros

---

Al 31 de diciembre de 2023, el saldo del activo de derecho a uso y el pasivo por arrendamientos utilizado como base para el cálculo del impuesto sobre la renta diferido se detalla a continuación:

	<u>2023</u>	<u>2022</u>
Valor en libros de activos de derecho de uso	1,973,636	2,913,816
Saldo final del pasivo por arrendamientos	<u>2,122,533</u>	<u>3,079,217</u>
Tasa impositiva	25%	25%
Activo por impuesto sobre la renta diferido	530,633	728,454
Pasivo por impuesto sobre la renta diferido	<u>493,409</u>	<u>769,804</u>
	(37,224)	(41,350)

Al 31 de diciembre de 2023, el Banco ha elegido no reconocer como activos de derecho de uso y pasivos; los arrendamientos de corto plazo (menor a 12 meses), arrendamientos de activos de bajo valor (que no exceden el valor de B/.5,000) y arrendamientos con canon variable. Los pagos asociados a estos arrendamientos son reconocidos como un gasto de arrendamiento operativo. A continuación, se presenta un detalle del gasto por arrendamiento operativo:

	<u>2023</u>	<u>2022</u>
Gasto relacionado con arrendamientos de corto plazo	125,127	100,164
Gasto relacionado con arrendamientos con canon variable	146,649	133,663
Otros alquileres	<u>100,573</u>	<u>107,054</u>
	<u>372,349</u>	<u>340,881</u>

El Banco ha aplicado consistentemente las políticas contables establecidas en la Nota 3 a todos los períodos presentados en estos estados financieros.

### 26. Administración de contratos fiduciarios

Al 31 de diciembre de 2023, el Banco mantiene en administración contratos fiduciarios principalmente por garantías de préstamos, por cuenta y riesgo del cliente por la suma de B/.60,771,135 (31 de diciembre de 2022: B/.47,530,711). Considerando la naturaleza de estos servicios, la Administración considera que no existen riesgos significativos para el Banco.

### 27. Reservas regulatorias

La Superintendencia de Bancos de Panamá (SBP) emitió el 28 de mayo de 2013, el Acuerdo No.4-2013 por medio del cual se establecen las disposiciones sobre la gestión y administración del riesgo de crédito inherente a la cartera de crédito y operaciones fuera de balance. El Acuerdo No.4-2013 mantiene los rangos de clasificación en las cinco (5) categorías de: normal, mención especial, subnormal, dudoso e irre recuperable y establece la constitución de dos (2) tipos de provisiones:

## St. Georges Bank & Company Inc.

(Entidad 100% subsidiaria de Promerica Financial Corporation)

### Notas a los estados financieros

#### 27.1 Provisiones específicas

Se definen como provisiones que se originan por la evidencia objetiva y concreta de deterioro. Deben constituirse en razón de la clasificación de facilidades crediticias en las categorías de riesgos, mención especial, sub-normal, dudosa o irrecuperable tanto para facilidades crediticias individuales como para un grupo de estas.

En el caso de un Grupo corresponde a circunstancias que señalan la existencia de deterioro de la cartera crediticia, aunque todavía no es posible la identificación individual.

La base de cálculo de la provisión es la diferencia entre el importe de la facilidad crediticia clasificada en alguna de las categorías sujetas a provisiones, y el valor presente de la garantía que exista para la mitigación de la posible pérdida. Si la diferencia es negativa, el resultado es cero.

Para el cálculo de las provisiones específicas se utiliza la siguiente tabla de ponderaciones una vez que se hayan calculado los saldos expuestos netos del valor presente de las garantías tangibles, para cada una de las categorías de riesgo:

Categoría de préstamo	Ponderación
Mención especial	20%
Subnormal	50%
Dudoso	80%
Irrecuperable	100%

En el evento de existir un exceso de provisión específica sobre la provisión calculada conforme a NIIF's, este exceso se contabilizará en una reserva regulatoria en el patrimonio que aumenta o disminuye las utilidades no distribuidas. El saldo de la reserva regulatoria no será considerado como fondos de capital para efectos del cálculo de ciertos índices y cualquier otra relación prudencial.

El cuadro a continuación resume la clasificación de la cartera de préstamos brutos y reservas para pérdidas en préstamos del Banco en base al Acuerdo No.4-2013:

	<u>31 de diciembre de 2023</u>					Total
	Normal	Mención especial	Sub normal	Dudoso	Irrecuperable	
Préstamos corporativos	884,478,571	83,883,395	39,829,323	2,446,421	8,996,136	1,019,633,846
Préstamos de consumo	282,439,732	6,673,105	2,402,977	4,004,208	8,942,906	304,462,928
Total	1,166,918,303	90,556,500	42,232,300	6,450,629	17,939,042	1,324,096,774
Reserva específica	-	4,150,953	3,883,605	3,537,420	10,843,869	22,415,847

## St. Georges Bank & Company Inc.

(Entidad 100% subsidiaria de Promerica Financial Corporation)

### Notas a los estados financieros

	<u>31 de diciembre de 2022</u>					<u>Total</u>
	<u>Normal</u>	<u>Mención especial</u>	<u>Sub normal</u>	<u>Dudoso</u>	<u>Irrecuperable</u>	
Préstamos corporativos	843,386,024	82,350,082	45,545,345	978,136	2,027,753	974,287,340
Préstamos de consumo	265,788,285	7,100,720	3,351,377	5,497,910	31,624,735	313,363,027
Total	1,109,174,309	89,450,802	48,896,722	6,476,046	33,652,488	1,287,650,367
Reserva específica	-	3,368,145	5,543,143	4,475,047	32,067,912	45,454,247

El Acuerdo No.4-2013 define como facilidad de crédito morosa aquellas que presenten importes contractuales no pagados con una antigüedad de más de 30 y hasta 90 días desde la fecha establecida para el cumplimiento de los pagos; y como vencida aquella cuya falta de pago presenten una antigüedad superior a 90 días para los préstamos comerciales y personales y a más de 120 días en préstamos hipotecarios. Las operaciones con un solo pago al vencimiento y sobregiros se considerarán vencidos cuando la antigüedad de la falta de pago supere los 30 días.

El cuadro a continuación resume la clasificación de la cartera de préstamos brutos y reservas para pérdidas en préstamos del Banco en base al Acuerdo No.4-2013:

	<u>31 de diciembre de 2023</u>			<u>Total</u>
	<u>Vigente</u>	<u>Moroso</u>	<u>Vencidos</u>	
Préstamos corporativos	974,503,005	34,743,385	10,387,456	1,019,633,846
Préstamos de consumo	281,251,419	7,816,716	15,394,793	304,462,928
Total	1,255,754,424	42,560,101	25,782,249	1,324,096,774

	<u>31 de diciembre de 2022</u>			<u>Total</u>
	<u>Vigente</u>	<u>Moroso</u>	<u>Vencidos</u>	
Préstamos corporativos	952,168,768	19,776,071	2,342,501	974,287,340
Préstamos de consumo	265,881,624	9,054,664	38,426,739	313,363,027
Total	1,218,050,392	28,830,735	40,769,240	1,287,650,367

Por otro lado, con base en el Artículo No.30 del Acuerdo No.8-2014 (que modifica ciertos Artículos del Acuerdo No.4-2013), se suspende el reconocimiento de los intereses en ingresos cuando se determine el deterioro en la condición financiera del cliente con base en los días de atraso en el pago a principal y/o intereses y el tipo de operación crediticia de acuerdo con lo siguiente:

- Más de 90 días para préstamos corporativos, de consumo y personales con garantía hipotecaria; y
- Más de 120 días para préstamos hipotecarios residenciales.

El Acuerdo No.007-2018 de 8 de mayo de 2018, "Mediante el cual se establecen disposiciones sobre la gestión de riesgo país", establece los siguientes sujetos para medir la explosión por riesgo país:

- Los activos, las contingencias de riesgo y las operaciones con derivados producto de transacciones con personas naturales o jurídicas domiciliadas en el exterior.

## **St. Georges Bank & Company Inc.**

(Entidad 100% subsidiaria de Promerica Financial Corporation)

### **Notas a los estados financieros**

---

2. Los activos, las contingencias de riesgo y las operaciones con derivados producto de transacciones con personas naturales o jurídicas domiciliadas en Panamá cuya fuente principal de repago proviene del exterior.
3. Los activos, las contingencias de riesgo y las operaciones con derivados producto de transacciones con personas naturales o jurídicas domiciliadas en Panamá, cuando estas cuenten con garantías registradas en el exterior, siempre que dicha garantía haya sido determinante para la aprobación del crédito.

A efectos de medir la exposición con un país se considerarán las siguientes operaciones:

- Colocaciones
- Préstamos y operaciones de reporto
- Inversiones en valores
- Instrumentos financieros derivados
- Contingencias irrevocables
- Cualquier otra que determine esta Superintendencia

En el caso de las operaciones realizadas por un sujeto regulado que se encuentren respaldadas con garantías emitidas por el Fondo Monetario Internacional (FMI), el Banco Internacional de Reconstrucción y Fomento (BIRF), la Agencia Internacional para el Desarrollo (AID), la Corporación Financiera Internacional (CFI), el Banco Interamericano de Desarrollo (BID), el Banco Europeo de Inversión (BEI), el Banco Asiático de Desarrollo (BASD), el Banco Africano de Desarrollo (BAD), el Fondo Internacional de Desarrollo Agrícola (FIDA), la Corporación Andina de Fomento (CAF) y por cualesquiera otros organismos multilaterales de desarrollo aprobados por esta Superintendencia, no estarán sujetas a riesgo país, siempre que dichas garantías cubran el concepto de riesgo país tal como está definido en el presente Acuerdo. Adicionalmente, no estarán sujetas a riesgo país aquellas estructuras financieras provistas por los anteriores organismos multilaterales que, a juicio de esta Superintendencia, mitiguen este riesgo.

En el caso de propietarias de acciones bancarias cuyas subsidiarias en el extranjero (de naturaleza bancaria) consoliden sus operaciones en Panamá, les serán aplicables las disposiciones contenidas en el presente Acuerdo, siempre que el país de la fuente de repago y/o del domicilio del deudor sean distintos al país de la subsidiaria.

Se considerarán exentas de provisiones por riesgo país las siguientes operaciones:

1. Las operaciones de comercio exterior con plazo menor a un año.
2. Las inversiones en países de los grupos 1 y 2, negociadas en mercados con alta liquidez y profundidad, que se valoren a precio de mercado y cuya valoración sea realizada diariamente.
3. Las operaciones con derivados que sean realizadas en mecanismos centralizados de negociación que exijan la constitución de depósitos o márgenes en garantía ajustables diariamente, localizados en los países de los grupos 1 y 2.
4. Las exposiciones con los organismos multilaterales de desarrollo listados en el Acuerdo de activos ponderados por riesgo de crédito y riesgo de contraparte.



**St. Georges Bank & Company Inc.**  
(Entidad 100% subsidiaria de Promerica Financial Corporation)

**Notas a los estados financieros**

Al 31 de diciembre de 2023, el cuadro a continuación resume la clasificación de las operaciones de los saldos de activos financieros y reservas, en base al Acuerdo No.007-2018:

31 de diciembre de 2023	Saldos con exposición de riesgo país							Total
	Saldos sin exposición de riesgo país	Países con bajo riesgo	Países con riesgo normal	Países con riesgo moderado	Países con dificultades	Países dudosos	Países con problemas graves	
Depósitos en banco	14,820,888	45,493,837	-	629,077	2,854,333	3,172,552	-	66,970,687
Inversiones a valor razonable con cambios en otro resultado integral	116,271	152,793	-	-	-	819,912	-	1,088,976
Inversiones a costo amortizado	113,791,362	295,123,876	20,505,425	1,846,292	-	-	20,915,090	452,182,045
Préstamos (brutos)	888,277,344	-	-	6,029,512	364,223,822	61,450,486	4,115,610	1,324,096,774
Contingencias irrevocables	-	-	-	-	-	-	-	-
<b>Total</b>	<b>1,017,005,865</b>	<b>340,770,506</b>	<b>20,505,425</b>	<b>8,504,881</b>	<b>367,078,155</b>	<b>65,442,950</b>	<b>25,030,700</b>	<b>1,844,338,482</b>
Reserva riesgo país (total)	-	-	-	122,837	6,300,511	2,061,085	117,378	8,601,811
Menos:								
Reserva NIIF 9 asociada a esas operaciones	-	862,736	20,086	26,164	1,578,741	912,528	18,572	3,418,827
Reserva final riesgo país (operaciones cuya reserva de riesgo país es mayor a la NIIF)	-	-	-	97,087	4,724,102	1,151,679	105,401	6,078,269

31 de diciembre de 2022	Saldos con exposición de riesgo país							Total
	Saldos sin exposición de riesgo país	Países con bajo riesgo	Países con riesgo normal	Países con riesgo moderado	Países con dificultades	Países dudosos	Países con problemas graves	
Depósitos en banco	14,633,831	52,704,942	-	20,360,615	9,006,835	-	-	96,706,223
Inversiones a valor razonable con cambios en otro resultado integral	4,078,822	19,916,077	-	-	-	-	830,748	24,825,647
Inversiones a costo amortizado	140,731,107	318,847,365	24,914,695	-	-	-	-	484,493,167
Préstamos (brutos)	886,361,831	-	-	38,827,512	358,172,547	4,074,194	214,283	1,287,650,367
Contingencias irrevocables	-	-	-	-	-	-	-	-
<b>Total</b>	<b>1,045,805,591</b>	<b>391,468,384</b>	<b>24,914,695</b>	<b>59,188,127</b>	<b>367,179,382</b>	<b>4,074,194</b>	<b>1,045,031</b>	<b>1,893,675,404</b>
Reserva riesgo país (total)	-	-	-	769,705	6,606,568	98,698	837,023	8,311,994
Menos:								
Reserva NIIF 9 asociada a esas operaciones	-	975,632	40,350	162,178	2,265,177	18,847	918,172	4,380,356
Reserva final riesgo país (operaciones cuya reserva de riesgo país es mayor a la NIIF)	-	-	-	608,132	4,346,848	79,911	4,740	5,039,631

**27.2 Provisiones dinámicas**

Constituida a partir del 30 de septiembre de 2014, se definen como provisiones requeridas para hacerle frente a posibles necesidades futuras de constitución de provisiones específicas. Se rigen por criterios prudenciales propios de la regulación bancaria y se constituyen sobre las facilidades crediticias clasificadas en la categoría normal, su periodicidad es trimestral tomando en cuenta los datos del último día del trimestre.

## **St. Georges Bank & Company Inc.**

(Entidad 100% subsidiaria de Promerica Financial Corporation)

### **Notas a los estados financieros**

---

La provisión dinámica se obtiene mediante el cálculo de los siguientes tres (3) componentes:

- a) Componente 1: resulta de multiplicar un coeficiente Alfa (1.50%) por el monto de los activos ponderados por riesgo clasificados en la categoría normal.
- b) Componente 2: resulta de multiplicar un coeficiente Beta (5.00%) por la variación trimestral de los activos ponderados por riesgo clasificados en categoría normal si es positiva. Si la variación es negativa, este componente es cero.
- c) Componente 3: resulta de la variación del saldo de las provisiones específicas en el trimestre.

El monto de la provisión dinámica que debe mantenerse al finalizar el trimestre es la suma de los componentes 1 y 2 menos el componente 3. Es decir, si el componente 3 es negativo debe sumarse.

Las restricciones con relación a la provisión dinámica son las siguientes:

- No puede ser mayor que 2.5% de los activos ponderados por riesgo correspondientes a las facilidades crediticias clasificadas en la categoría normal.
- No puede ser menor que el 1.25% de los activos ponderados por riesgo correspondientes a las facilidades crediticias clasificadas en la categoría normal.
- No puede disminuir respecto al monto establecido en el trimestre anterior, salvo que la disminución esté motivada por la conversión en provisiones específicas. La Superintendencia de Bancos de Panamá establecerá los criterios para la citada conversión.

Al 31 de diciembre 2015, la Superintendencia de Bancos de Panamá estableció porcentajes de gradualidad hasta el 30 de junio de 2016, los cuales podrán ser considerados por el Banco sin perjuicio que el mismo decida aplicar el monto que le corresponda a la provisión dinámica.

En cuanto al tratamiento contable, la reserva dinámica es una partida patrimonial que se abona o acredita con cargo a la cuenta de utilidades no distribuidas. El saldo acreedor de la provisión dinámica forma parte del capital regulatorio, pero no puede sustituir ni compensar los requerimientos de adecuación de capital establecidos por la Superintendencia de Bancos de Panamá. Esto quiere decir que la reserva dinámica pasará a descontar el monto de las utilidades no distribuidas de cada banco hasta cumplir con el monto de reserva dinámica mínima requerida. En caso de que sea insuficiente, los bancos tendrían que aportar patrimonio adicional para cumplir con el Acuerdo No.4-2013.

**St. Georges Bank & Company Inc.**  
(Entidad 100% subsidiaria de Promerica Financial Corporation)

**Notas a los estados financieros**

Al 31 de diciembre de 2023, el monto de la provisión dinámica por componente es como sigue:

	<u>2023</u>	<u>2022</u>
<b>Componente 1</b>		
Por coeficiente Alfa (1.50%)	10,304,363	9,570,500
<b>Componente 2</b>		
Variación (positiva) trimestral por coeficiente Beta (5.00%)	1,679,340	5,441,960
<b>Menos:</b>		
<b>Componente 3</b>		
Variación trimestral de reservas específicas	<u>(9,438,963)</u>	<u>23,010,610</u>
<b>Total según componentes</b>	<u>21,422,666</u>	<u>(7,998,150)</u>
Saldo inicial de reserva dinámica	2,917,868	14,589,340
Acuerdo 2-2021 Art 11 Utilización de Dinámica	-	(11,671,472)
Resolución SBP-GJD-R-2023-01125	5,613,691	-
<b>Total de reserva dinámica</b>	<u>8,531,559</u>	<u>2,917,868</u>
<b>Restricciones:</b>		
Saldo de reservas dinámica mínima (1.25% de los activos ponderados por riesgo- categoría normal)	<u>8,586,969</u>	<u>7,975,416</u>
Saldo de reservas dinámica máxima (2.5% de los activos ponderados por riesgos - categoría normal)	<u>17,173,939</u>	<u>15,950,833</u>

El Acuerdo No.02-2021, Artículo No.11 establece como medida excepcional y temporal que las entidades bancarias podrán utilizar hasta un ochenta por ciento (80%) de la provisión dinámica solo para compensar las utilidades retenidas disminuidas por la constitución de provisiones NIIF. El Banco en vigor a lo establecido utilizó el 80% correspondiente a su provisión dinámica por B/.11,671,472 incrementando de esta forma las utilidades retenidas como establece el acuerdo.

La Superintendencia de Bancos de Panamá emitió la Resolución General de Junta Directiva SBP-GJD-R-2023-01125 del 6 de junio de 2023, con la finalidad de dictaminar los lineamientos y parámetros para el restablecimiento de la constitución de la provisión dinámica que dispone el Acuerdo No. 4-2013. En cumplimiento con dicha resolución, el Banco se acogió en el mes de junio de 2023 al mínimo requerido del 1.25% de sus activos ponderados por riesgo correspondientes a las facilidades crediticia clasificadas en la categoría normal, cuya fecha de cumplimiento ante el regulador es el 31 de marzo de 2024. Para tal fin se trasladaron utilidades retenidas por el monto de B/.5,463,691 y de esta forma constituir el nuevo valor de la provisión dinámica por B/.8,381,559.

Con el objetivo de alcanzar el 2.50% el Banco se acoge al periodo de adecuación establecido por la Superintendencia de Bancos de Panamá en el Artículo 2 de dicha resolución.

## St. Georges Bank & Company Inc.

(Entidad 100% subsidiaria de Promerica Financial Corporation)

### Notas a los estados financieros

---

#### 27.3 Reservas de bienes adjudicados para la venta

La Superintendencia de Bancos de Panamá fija cinco (5) años, contados a partir de la fecha de inscripción en el Registro Público, el plazo para enajenar bienes inmuebles adquiridos en pago de créditos insolutos. Si transcurrido este plazo el Banco no ha vendido el bien inmueble adquirido, deberá efectuar un avalúo independiente del mismo para establecer si ese bien ha disminuido en su valor, aplicando en tal caso lo establecido en las NIIF's.

De igual forma el Banco deberá crear una reserva en la cuenta de patrimonio, mediante la apropiación en el siguiente orden de: a) sus utilidades retenidas; b) utilidades del período, a las cuales se realizarán los siguientes cargos del valor del bien adjudicado:

- Primer año: 10%
- Segundo año: 20%
- Tercer año: 35%
- Cuarto año: 15%
- Quinto año: 10%

Las reservas antes mencionadas se mantendrán hasta tanto se realice el traspaso efectivo del bien adquirido y, dicha reserva no se considera como reservas regulatorias para fines del cómputo del índice patrimonial.

El movimiento de la reserva regulatoria de bienes adjudicados inmuebles se resume a continuación:

	<u>2023</u>	<u>2022</u>
Saldo al inicio del año	6,282,672	7,154,216
Aumento	1,168,393	1,580,429
Liberación de la reserva	(411,458)	(2,451,973)
Saldo al final del año	<u>7,039,607</u>	<u>6,282,672</u>

#### 27.4 Reservas patrimonial por castigos de operaciones de crédito

La Superintendencia de Bancos de Panamá, constituye a partir del 1 de octubre de 2019, el Acuerdo No.011-2019, por medio del cual modifica el Artículo No.27 del Acuerdo No.004-2013, la cual establece disposiciones sobre la gestión y administración del riesgo de crédito inherente a la cartera de crédito y operaciones fuera de balance. El Artículo No.27 del mencionado Acuerdo establece que, con relación a los castigos de operaciones; cada banco castigará todos los préstamos clasificados como irrecuperables en un plazo no mayor de un año desde la fecha en la que fue clasificado en dicha categoría. Quedarán exentos de la aplicación de este plazo los siguientes préstamos:

- Préstamos hipotecarios de vivienda
- Préstamos de consumo con garantías inmuebles
- Préstamos corporativos con garantías inmuebles

En estos casos, cada banco castigará todos los préstamos clasificados como irrecuperables en un plazo no mayor de dos años, desde la fecha en la que fue clasificado en esta categoría. La disposición antes expuesta podrá ser prorrogable una sola vez por un año adicional previa aprobación de la Superintendencia de Bancos de Panamá.

## St. Georges Bank & Company Inc.

(Entidad 100% subsidiaria de Promerica Financial Corporation)

### Notas a los estados financieros

---

Transcurrido el año de prórroga, si el Banco aún no ha realizado el castigo señalado deberá crear una reserva en la cuenta de patrimonio, mediante la apropiación de sus utilidades retenidas a las cuales se realizarán los cargos del valor del préstamo neto de las provisiones ya constituidas, según los porcentajes establecidos en la siguiente tabla:

<u>Año</u>	<u>Porcentaje aplicable</u>
Al inicio del primer año luego de la prórroga (cuarto año)	50%
Al inicio del segundo año luego de la prórroga (quinto año)	50%

A continuación, se muestra el movimiento del monto del préstamo y la reserva regulatoria en base al Acuerdo No.011-2019, por medio del cual modifica el Artículo No.27 del Acuerdo No.004-2013, el cual establece disposiciones con relación a los castigos de operaciones.

	<u>2023</u>	<u>2022</u>
<b>Movimiento del préstamo:</b>		
Saldo al inicio del año	318,951	318,951
Aumento	-	-
Provisión de préstamos	1,099	-
Saldo al final del año	<u>320,050</u>	<u>318,951</u>
<b>Movimiento de la provisión:</b>		
Saldo al inicio del año	318,951	318,951
Aumento de Provisión tercer año	1,099	-
Aumento de Provisión cuarto año	-	-
Saldo al final del año	<u>320,050</u>	<u>318,951</u>

Al 31 de diciembre de 2023, el saldo de la provisión patrimonial para préstamos en proceso de adjudicación es de B/.320,050 (31 de diciembre de 2022: B/.318,951), la cual se mantendrá hasta tanto se realice la adjudicación efectiva de los bienes y no se computará para efectos del cálculo del índice de capital.

#### 27.5 Tratamiento contable de las diferencias entre las normas prudenciales y las NIIF's

Como se indica en la Nota 2, el Banco adoptó las NIIF's para la preparación de sus registros contables y la presentación de sus estados financieros.

El tratamiento contable de las diferencias entre las normas prudenciales y las NIIF's según la Resolución General de Junta Directiva SBP-GJD-0003-2013 establece que cuando el Banco identifique diferencias entre la aplicación de las NIIF's y las normas prudenciales emitidas por la Superintendencia de Bancos de Panamá, aplicará la siguiente metodología:

- Se efectuarán los cálculos de cómo quedarían los saldos contables aplicando las NIIF's y las normas prudenciales emitidas por la Superintendencia de Bancos de Panamá y se compararán las respectivas cifras.

## **St. Georges Bank & Company Inc.**

(Entidad 100% subsidiaria de Promerica Financial Corporation)

### **Notas a los estados financieros**

---

- Cuando el cálculo realizado de acuerdo con las NIIF's resulte en una mayor reserva o provisión para el Banco que la resultante de la utilización de normas prudenciales, el Banco contabilizará las cifras NIIF's.
- Cuando, el impacto de la utilización de normas prudenciales resulte en una mayor reserva o provisión para el Banco, se registrará igualmente en resultados el efecto de la utilización de NIIF's y se apropiará de las utilidades retenidas la diferencia entre el cálculo NIIF's y el prudencial, la cual se trasladará a una reserva regulatoria en el patrimonio. En el evento que el Banco no cuente con utilidades retenidas suficientes, la diferencia se presentará como una cuenta de déficit acumulado.
- La reserva regulatoria mencionada en el punto anterior no se podrá reversar contra las utilidades retenidas mientras existan las diferencias entre las NIIF's y las normas prudenciales que la originaron.

**St. Georges Bank & Company Inc.**  
(Entidad 100% subsidiaria de Promerica Financial Corporation)

**Notas a los estados financieros**

A continuación, se muestra el movimiento de las provisiones regulatorias y el detalle con base en Acuerdo No.4-2013, que resulta en las provisiones regulatorias:

	<u>2023</u>	<u>2022</u>
Provisiones conforme NIIF's:		
Individual	23,335,257	52,321,301
Total provisión NIIF's	<u>23,335,257</u>	<u>52,321,301</u>
Provisiones regulatorias:		
Provisión específica	22,415,847	45,454,247
Diferencia entre provisión específica regulatoria y NIIF's	919,410	6,867,054
Reserva regulatoria - NIIF's	<u>919,410</u>	<u>6,867,054</u>
A continuación el movimiento de la reserva dinámica:		
Saldo al inicio del año	2,917,868	14,589,340
Aumento (disminución)	5,613,691	(11,671,472)
Saldo al final del año	<u>8,531,559</u>	<u>2,917,868</u>
A continuación el movimiento de la reserva riesgo país:		
Saldo al inicio del año	5,039,631	5,026,515
(Disminución) aumento	1,038,638	13,116
Saldo al final del año	<u>6,078,269</u>	<u>5,039,631</u>
A continuación el movimiento de reserva de bienes adjudicados para la venta:		
Saldo al inicio del año	6,282,672	7,154,216
Aumento	756,935	(871,544)
Saldo al final del año	<u>7,039,607</u>	<u>6,282,672</u>
A continuación el movimiento de reserva regulatoria de castigo de operaciones bajo acuerdo No. 11-2019:		
Saldo al inicio del año	318,951	318,951
Aumento (disminución)	1,099	-
Saldo al final del año	<u>320,050</u>	<u>318,951</u>
A continuación se detallan las reservas regulatorias:		
Reserva regulatoria - bienes adjudicados para la venta	7,039,607	6,282,672
Reserva regularoria - dinámica	8,531,559	2,917,868
Reserva regulatoria - riesgo país	6,078,269	5,039,631
Reserva regulatoria - generica bajo acuerdo No.11-2019	320,050	318,951
Total de reservas regulatorias	<u>21,969,485</u>	<u>14,559,122</u>

**St. Georges Bank & Company Inc.**  
 (Entidad 100% subsidiaria de Promerica Financial Corporation)

**Notas a los estados financieros**

**28. Activos y pasivos financieros**

Clasificación de activos financieros y pasivos financieros

La siguiente tabla proporciona una conciliación entre partidas individuales en el estado de situación financiera y categorías de instrumentos financieros:

	<u>Inversiones en valores a VRCQUI</u>	<u>Costo amortizado</u>	<u>Valor en libros</u>
<b><u>31 de diciembre de 2023</u></b>			
<b><u>Activos financieros</u></b>			
Efectivo, efectos de caja y depósitos en bancos	-	71,900,376	71,900,376
Inversiones en valores:			
Medidas a valor razonable	1,157,750	-	1,157,750
Medidas a costo amortizado, neto	-	453,924,237	453,924,237
Préstamos a costo amortizado, neto	-	1,311,450,556	1,311,450,556
<b>Total de activos financieros</b>	<u>1,157,750</u>	<u>1,837,275,169</u>	<u>1,838,432,919</u>
<b><u>Pasivos financieros</u></b>			
Depósitos de clientes	-	1,670,603,289	1,670,603,289
Financiamientos recibidos	-	62,225,417	62,225,417
Deuda Subordinada	-	50,984,739	50,984,739
Pasivo por arrendamientos	-	2,122,533	2,122,533
<b>Total de pasivos financieros</b>	<u>-</u>	<u>1,785,935,978</u>	<u>1,785,935,978</u>



**St. Georges Bank & Company Inc.**  
 (Entidad 100% subsidiaria de Promerica Financial Corporation)

**Notas a los estados financieros**

	<u>Inversiones en valores a VRCOUI</u>	<u>Costo amortizado</u>	<u>Valor en libros</u>
<b><u>31 de diciembre de 2022</u></b>			
<b><u>Activos financieros</u></b>			
Efectivo, efectos de caja y depósitos en bancos	-	101,574,084	101,574,084
Inversiones en valores:			
Medidas a valor razonable	24,896,377	-	24,896,377
Medidas a costo amortizado, neto	-	485,703,599	485,703,599
Préstamos a costo amortizado, neto	-	1,251,656,525	1,251,656,525
<b>Total de activos financieros</b>	<b><u>24,896,377</u></b>	<b><u>1,838,934,208</u></b>	<b><u>1,863,830,585</u></b>
<b><u>Pasivos financieros</u></b>			
Depósitos de clientes	-	1,658,157,845	1,658,157,845
Financiamientos recibidos	-	91,854,407	91,854,407
Deuda Subordinada	-	50,916,411	50,916,411
Pasivo por arrendamientos	-	3,079,217	3,079,217
<b>Total de pasivos financieros</b>	<b><u>-</u></b>	<b><u>1,804,007,880</u></b>	<b><u>1,804,007,880</u></b>

**29. Eventos subsecuentes**

El Banco ha evaluado los eventos posteriores al 31 de diciembre de 2023, para valorar la necesidad de posibles reconocimientos o revelaciones en los estados financieros adjuntos.

\* \* \* \* \*